



PŘÍLOHA K ÚČETNÍ ZÁVĚRCE KE DNI 31. 12. 2020

I. OBECNÉ ÚDAJE

1. ZÁKLADNÍ ÚDAJE O FIRMĚ

Název: AVEFLOR, a. s.

Sídlo: Budčeves 26, Kopidlno 507 32

Právní forma: Akciová společnost

Převažující předmět činnosti:

- výroba a prodej ekologicky nezávadných přípravků pro stomatologické, zdravotnické a veterinární účely;
- výroba a prodej chemických, technických, ekologicky progresivních aerosolových a sprejových přípravků;
- výroba kosmetických přípravků.

IČO: 64259838

DIČ: CZ64259838

Zápis do OR: dne 14. 9. 1995, KS v Hradci Králové, oddíl B, vložka 1284

Plátce DPH od 1. 10. 1995

Rozvahový den: 31. 12. 2020

Základní kapitál: 4 000 000 Kč. V roce 2020 nedošlo ke změnám základního kapitálu.

Seznam rozhodujících akcionářů s uvedením majetkových podílů k 31. 12. 2020 v %:

- Milada Zubatá: 50 %;
- Ing. Jiří Zubatý: 50 %.

Představenstvo společnosti AVEFLOR, a. s. k 31. 12. 2020:

- Ing. Jiří Zubatý: předseda představenstva;
- Ing. Jan Zubatý: místopředseda;
- Milada Zubatá: člen představenstva.

Dozorčí rada společnosti AVEFLOR, a. s. k 31. 12. 2020:

- Daniela Havlová: předseda dozorčí rady;
- Mgr. Radana Zubatá: člen dozorčí rady;
- Veronika Píchová: člen dozorčí rady.

Představenstvo společnosti i dozorčí rada se změnila ke dni 7. října 2019.

Ve smyslu zákona o účetnictví je společnost střední jednotkou s povinným auditem účetní závěrky. Společnost neprovádí konsolidaci účetní závěrky ani není součástí jiného konsolidovaného celku.

2. PODÍL NA KAPITÁLU JINÝCH PODNIKŮ

Společnost AVEFLOR, a. s. neměla k 1. 1. 2020 podíly na základním kapitálu v žádných společnostech. V níže uvedených společnostech prodala svůj podíl v předchozích letech:



- V roce 2015 prodala společnost AVEFLOR, a.s. svůj 50% podíl ve společnosti AVEFLOR SK, s. r. o. se sídlem Vajnorská 100, 831 04 Bratislava, Slovensko.
- Podíl 50% ve společnosti AVEGUARD a. s. se sídlem Budčeves 2, 507 32 Kopidlno byl již prodán ke dni 19. 5. 2010.

Žádný podíl v průběhu roku 2020 nenakoupila. K 31. 12. 2020 nemá tedy společnost AVEFLOR, a.s. žádný podíl na kapitálu jiných podniků.

3. STRUKTURA ZAMĚSTNANCŮ

Průměrný počet zaměstnanců: 96

- z toho řídicí pracovníci:
 - předseda představenstva
 - ředitel společnosti;
 - vedoucí úseku jištění jakosti;
 - vedoucí úseku kontroly jakosti;
 - vedoucí úseku vývoje nových výrobků;
 - vedoucí marketingu a tuzemského obchodu;
 - vedoucí zahraničního obchodu;
 - vedoucí zásobování;
 - vedoucí skladu;
 - manažer zakázek a plánování;
 - vedoucí výroby
 - vedoucí ekonomického úseku

Osobní náklady vynaložené na zaměstnance v roce 2020: 52 160 tis. Kč.
Srovnání s lety 2010 až 2020, viz tabulka č. 1.

Tabulka č. 1: Srovnání počtu a struktury zaměstnanců roku 2010 až 2020.

Název	Rok										
	2010	2011	2012	2013	2014	2015	2016	2017	2018	2019	2020
Průměrný počet zaměstnanců	33	46	61	64	66	87	92	87	89	94	96
Počet řídicích pracovníků	4	5	6	6	6	9	9	9	11	11	12
Osobní náklady na zaměstnance - celkem v tis.Kč	16 948	20 153	23 601	26 622	28 182	35 334	37 425	38 311	43 691	47 278	52 160
Průměrné náklady na 1 zaměstnance	514	438	387	416	427	406	407	440	491	503	543



Společnost v roce 2020 vyplácela odměny osobám (tantiémy), které jsou statutárním orgánem či členem statutárního nebo dozorčího orgánu.

II.

INFORMACE O ÚČETNÍCH METODÁCH A OBECNÝCH ÚČETNÍCH ZÁSADÁCH

1. ZPŮSOB OCENĚNÍ

Hotové výrobky byly oceněny vnitropodnikovou cenou, která v sobě zahrnuje přímé materiálové náklady — přímý materiál, přímé mzdy včetně sociálního a zdravotního pojištění a ostatní přímé náklady. Veškerý majetek byl oceněn pořizovací cenou. Nebylo potřeba stanovit jiný způsob ocenění. Cenné papíry společnost nevladnila.

Způsob uplatněný při přepočtu údajů v cizích měnách na českou měnu = uplatnění směnných kurzů vyhlášených ČNB.

2. PLÁN ODPISU MAJETKU

Dlouhodobý hmotný majetek, jehož pořizovací cena je vyšší než Kč 40 000,- je odepisován podle zákona o dani z příjmu a dlouhodobý nehmotný majetek, jehož cena je vyšší než Kč 60 000,- je odepisován podle zákona o dani z příjmu §32a. I v roce 2020 se účtovalo rozlišně o účetních a daňových odpisech. V letošním roce jsme využili daňového balíčku schváleného parlamentem na mimořádné odpisy u hmotného majetku zařazeného do první odpisové skupiny, u kterého odepisujeme rovnoměrně bez přerušení do 100% vstupní ceny za 12 měsíců. U hmotného majetku zařazeného ve druhé odpisové skupině jsme využili odepsání do 100% vstupní ceny za 24 měsíců, přitom za prvních 12 měsíců uplatníme odpisy rovnoměrně do výše 60% vstupní ceny hmotného majetku a za dalších bezprostředně následujících 12 měsíců uplatníme odpisy rovnoměrně do výše 40 % vstupní ceny hmotného majetku. Drobný dlouhodobý hmotný majetek do 20 tis. Kč je 100 % odepsán při pořízení a nad 20 tis. Kč dochází k účetním odpisům dle doby použitelnosti. Pro odepisování dlouhodobého hmotného majetku je použita metoda zrychleného odepisování, co se týče daňových odpisů. Pro účetní odpisy je použita metoda rovnoměrného odepisování. Od roku 2017 je veškerý dlouhodobý majetek nově evidován a odepisován v IS K2. U nově pořízeného investičního majetku v 5. a 6. odpisové skupině je použita metoda rovnoměrných daňových odpisů.

3. OPRAVNÉ POLOŽKY K POHLEDÁVKÁM, MAJETKU A ZÁSOBÁM.

Tabulka č. 2: Vývoj opravných položek k pohledávkám

	tvorba opravných položek			stav opravných položek k 31.12.
	daňové náklady	nedaňové náklady	celkem	
2015	60 426,24	30 085,64	90 511,88	1 000 574,98
2016	69 793,91	18 000,00	87 793,91	1 110 249,30
2017	16 112,68	0	16 112,68	4 426 103,10
2018	2 163,14	0	2 163,14	636 140,91
2019	12 454,30	0	12 454,30	360 411,55
2020	17 550,21	0	17 550,21	362 994,82

V roce 2020 byly vytvořeny k pohledávkám z roku 2019 opravné položky v celkové výši 17 326,95 Kč a dotvořeny pohledávky z roku 2018 v celkové výši 223,25 Kč. Celkový stav opravných položek evidovaných na účtu 391 k 31. 12. 2020 je 362 994,82 Kč.

Tabulka č. 3: Vývoj stavu opravných položek k zásobám

	materiál	nedokončená výroba/polotovary	hotové výrobky	zboží	celkem
2015	405 820,80	172 670,37	295 295,85		873 787,02
2016	573 764,75	68 409,61	140 934,66		783 109,02
2017	568 554,97	54 120,80	259 129,57		881 805,34
2018	626 829,06	0	147 707,57		774 536,63
2019	900 331,07	95 327,55	118 296,78	111 743,30	1 225 698,70
2020	926 833,27	95 542,27	130 975,67	111 743,30	1 265 094,51

V roce 2020 byly tvořeny opravné položky k zásobám, které jsou umístěny ve skladu izolace. U těchto zásob se předpokládá, že bude obtížné je prodat či použít ve výrobě. U položek,



u kterých se předpokládá prodej nebo jsou předmětem reklamace u dodavatelů, byla tvořena snížená opravná položka. Jinak byla tvořena opravná položka ve 100% hodnotě skladového zboží. Celková výše opravných položek k zásobám tvořených v roce 2020 byla 1 265 094,51 Kč. Z toho se jednalo o opravné položky k materiálu ve výši 926 833,27 Kč, k hotovým polotovarům 95 542,27 Kč, k hotovým výrobkům 130 975,67 Kč a ke zboží 111 743,30 Kč.

4. VÝPOČET ODLOŽENÉ DANĚ

Výpočet odložené daně byl prováděn závazkovou metodou rozvahového přístupu. Společnost AVEFLOR, a. s. si je vědoma nutnosti použít zásadu opatrnosti při účtování o odložené dani, tj. o odloženém závazku se účtuje vždy a o odložené pohledávce jen při vysoké pravděpodobnosti budoucího základu daně.

V roce 2015 byl stanovený celkový odložený závazek ve výši 1 700 968,53 Kč.

V roce 2016 byl stanovený celkový odložený závazek ve výši 1 708 819,58 Kč. Oproti roku 2015 došlo ke zvýšení o 7 851,05 Kč.

V roce 2017 byl stanovený celkový odložený závazek ve výši 1 816 021,58 Kč. Oproti roku 2016 došlo ke zvýšení o 107 202,00 Kč.

V roce 2018 byl stanovený celkový odložený závazek ve výši 1 842 474,14 Kč. Oproti roku 2017 došlo ke zvýšení o 26 452,56 Kč.

V roce 2019 byl stanovený celkový odložený závazek ve výši 1 770 527,86. Oproti roku 2018 došlo ke snížení o 71 946,28 Kč.

V roce 2020 byl stanovený celkový odložený závazek ve výši 1 653 865,-. Oproti roku 2019 došlo ke snížení o 116 662,86 Kč.

5. REZERVY

V roce 2020 byla vytvořena zákonná rezerva na nevybranou dovolenou zaměstnanců ve výši 1 002 905 Kč.

III.

DOPLŇUJÍCÍ INFORMACE K ROZVAZE A VÝKAZU ZISKU A ZTRÁT

6. DLOUHODOBÝ HMOTNÝ A DLOUHODOBÝ NEHMOTNÝ MAJETEK

Společnost AVEFLOR, a. s. vlastní majetek uvedený v rozvaze, tržní hodnota majetku nebyla zjišťována. Rozpis stěžejního dlouhodobého hmotného a nehmotného majetku vlastněného společností AVEFLOR, a. s. v roce 2020 je uveden v následující tabulce č. 2. Srovnatelné údaje pro rok 2018 až 2020 jsou uvedeny v tabulce č. 3. Budovy společnosti jsou zastaveny ve prospěch ČSOB, a. s. jako záruka za poskytnuté investiční úvěry. V červnu 2018 byla podána žádost na katastr nemovitostí na zanesení zrušení zástavy vůči Českomoravské záruční a rozvojové bance, neboť úvěr vůči této bance byl splacen. Zástavní právo bylo zrušeno. Společnosti byla v březnu 2018 připsána dotace od Českomoravské záruční a rozvojové banky, a.s. ve výši 700 000 Kč. O této dotaci bylo společností v roce 2018 účtováno do výnosů.



Tabulka č. 4: Rozpis DHM a DNM pro rok 2018–2020

2020			
HIM, NIM	Pořizovací cena v Kč	Oprávký v Kč	Zůstatková cena v Kč
Stroje, přístroje, zařízení	46 807 787	36 271 180	10 536 607
Budovy	60 800 580	22 522 960	38 277 619
Software	3 996 039	2 562 529	1 433 510
Ocenitelná práva	800 000	800 000	-
Umělecká díla a sbírky	356 641		356 641
Pozemky	1 018 739		1 018 739

2019			
HIM, NIM	Pořizovací cena v Kč	Oprávký v Kč	Zůstatková cena v Kč
Stroje přístroje, zařízení	46 264 450	33 027 911	13 236 539
Budovy	58 504 908	20 883 926	37 620 982
Software	3 484 870	1 854 034	1 630 836
Ocenitelná práva	800 000	800 000	0
Umělecká díla a sbírky	356 641	0	356 641
Pozemky	828 880	0	828 880

2018			
HIM, NIM	Pořizovací cena v Kč	Oprávký v Kč	Zůstatková cena v Kč
Stroje přístroje, zařízení	45 427 213	31 463 790	13 963 423
Budovy	58 661 842	19 452 836	39 209 007
Software	3 285 200	1 214 122	2 071 078
Ocenitelná práva	800 000	800 000	0
Umělecká díla a sbírky	356 641	0	356 641
Pozemky	828 880	0	828 880

V roce 2008 byla dokončena výstavba nových skladů společnosti. V roce 2014 byla zahájena a zkolaudována přístavba výrobního objektu k stávající budově č.p. 26. Došlo k výraznému rozšíření výrobních možností. Součástí přístavby bylo i vybudování administrativního zázemí. Tato přístavba byla financována především z cizích zdrojů. Na tuto akci byla schválena a v červnu 2015 proplacena dotace z fondů EU ve výši 13,7 mil. Kč. Na tuto dotaci probíhala v letech 2017–2019 kontrola z Finančního úřadu v Jičíně. Za porušení rozpočtové kázně požadoval ve svém nálezu FÚ zaplacení odvodu ve výši 1 578 Kč (tento odvod společnost zaplatila v červnu 2019) a 380 000 Kč (proti tomuto odvodu se společnost odvolala). Rozhodnutím Odvolacího finančního ředitelství se změnil původní platební výměr z částky 380 000 Kč na 120 000 Kč, kterou společnost zaplatila v lednu 2020.

V dubnu 2021 Krajský soud v Hradci Králové tato rozhodnutí zrušil jako nezákonná a vrátil věc znovu k rozhodnutí Odvolacího finančního ředitelství. OFŘ podalo tzv. kasační stížnost k Nejvyššímu správnímu soudu. Čekáme na jeho rozhodnutí.

7. NAJATÝ MAJETEK

Firma nemá k 31. 12. 2020 pronajatý majetek na leasing. Naposledy měla společnost pronajatý majetek formou leasingu v roce 2013.



8. POHLEDÁVKY A ZÁVAZKY K 31. 12. 2020

• pohledávky z obchodního styku (účet 311) celkem:	15 861 tis. Kč
• pohledávky z obchodního styku	
• do 1 roku:	15 502 tis. Kč
• více jak 1 rok:	359 tis. Kč
• závazky z obchodního styku (účet 321) celkem:	8 711 tis. Kč
• do 1 roku:	8 626 tis. Kč
• více jak 1 rok:	85 tis. Kč
• ostatní závazky:	
• k zaměstnancům:	2 373 tis. Kč
• k sociálnímu zabezpečení:	1 388 tis. Kč
• k státu	401 tis. Kč
• jiné závazky	86 tis. Kč
• dlouhodobé závazky:	
• ostatní: půjčky + nezaplacené úroky k fyzickým osobám	4 512 tis. Kč
• krátkodobé bankovní úvěry:	
• krátkodobý úvěr:	16 562 tis. Kč
• dlouhodobé bankovní úvěry:	
• dlouhodobý úvěr:	11 852 tis. Kč

9. VLIV NA ZMĚNU VLASTNÍHO KAPITÁLU

Základní kapitál činí k 31. 12. 2020 Kč 4 000 000,-. V roce 2002 byl proveden zápis do OR o navýšení základního kapitálu z 1 mil Kč na zmíněné 4 mil. Kč. Vklad byl splacen nepeněžitým vkladem — vklad pohledávky. Nominální hodnota 1 akcie je Kč 1 000,-.

Vklad byl splacen.

Valná hromada rozhodla v roce 2020 o převodu zisku z roku 2019, který činil Kč 8 159 301,36 Kč, formou:

- převedením částky 7 934 301,36 Kč na účet 428 – Nerozdělený zisk z minulých let;
- vyplacením částky ve výši 225 000 Kč formou tantiém členům představenstva a dozorčí rady.

Hospodářský výsledek před zdaněním činil v roce 2020 **Kč 21 336 029,-**. Hospodářský výsledek po zdanění představuje zisk ve výši **Kč 17 304 032,00**.

Základ daně po odečtu darů činí Kč 22 358 000. Celková daňová povinnost po odečtení slevy na dani podle § 35 odst. 1 a) zákona byla vypočtena na Kč 4 148 660,00. Daň z běžné činnosti činila Kč 4 148 660,00. O takto vykázaném zisku po zdanění bude rozhodovat řádná valná hromada v roce 2021.

Vlastní kapitál společnosti AVEFLOR, a. s. k 31. 12. 2020 činil Kč 79 272 603,22.



10. OSTATNÍ


Podnikání společnosti bylo v roce 2020 významně ovlivněno dopady celosvětové pandemie COVID – 19. Nejvýznamnější dopady:

- Omezení výroby z důvodu snížené poptávky po našich výrobcích — uzavření provozu na několik dnů v podzimním období;
- V jarních měsících byla z důvodu nemocnosti zaměstnanců z výroby na Covid-19, karantény a nebo zaměstnankyň čerpající OČR, do značné míry omezena výroba. V těchto měsících vypomáhali ve výrobě zaměstnanci z ostatních oddělení, aby se časově zvládly realizovat závazné objednávky našich zákazníků;
- Společnost se v období 03-04/2020 zapojila do výroby dezinfekce Anticovid, kterou distribuovala svým partnerům.
- neopakující se náklady — zvýšené náklady na úklid, desinfekce, ochranné prostředky dýchacích cest, antigenní testování zaměstnanců.

Některé negativní dopady byly částečně kompenzovány přijatými dotacemi z programů ochrany zaměstnanosti Antivirus, prostřednictvím Úřadu práce České republiky.

Na provádění „samotestů“ na onemocnění COVID-19 laickou osobou zaměstnanců firma využívá programu finančního příspěvku zdravotních pojišťoven, který je hrazen z Fondu prevence, zaměřené na doplňkový pilíř organizace antigenního testování ve firmách.

Účetní závěrka k 31. prosinci 2020 byla sestavena za předpokladu nepřetržitého trvání společnosti. Příložená účetní závěrka tudíž neobsahuje žádné úpravy, které by mohly z této nejistoty vyplývat. Na základě vyhodnocení všech aktuálně dostupných informací se nicméně domníváme, že předpoklad nepřetržitého trvání společnosti není ohrožen, a tudíž použití tohoto předpokladu pro sestavení účetní závěrky je i nadále vhodné, a v současnosti ani neexistuje významná nejistota týkající se tohoto předpokladu.



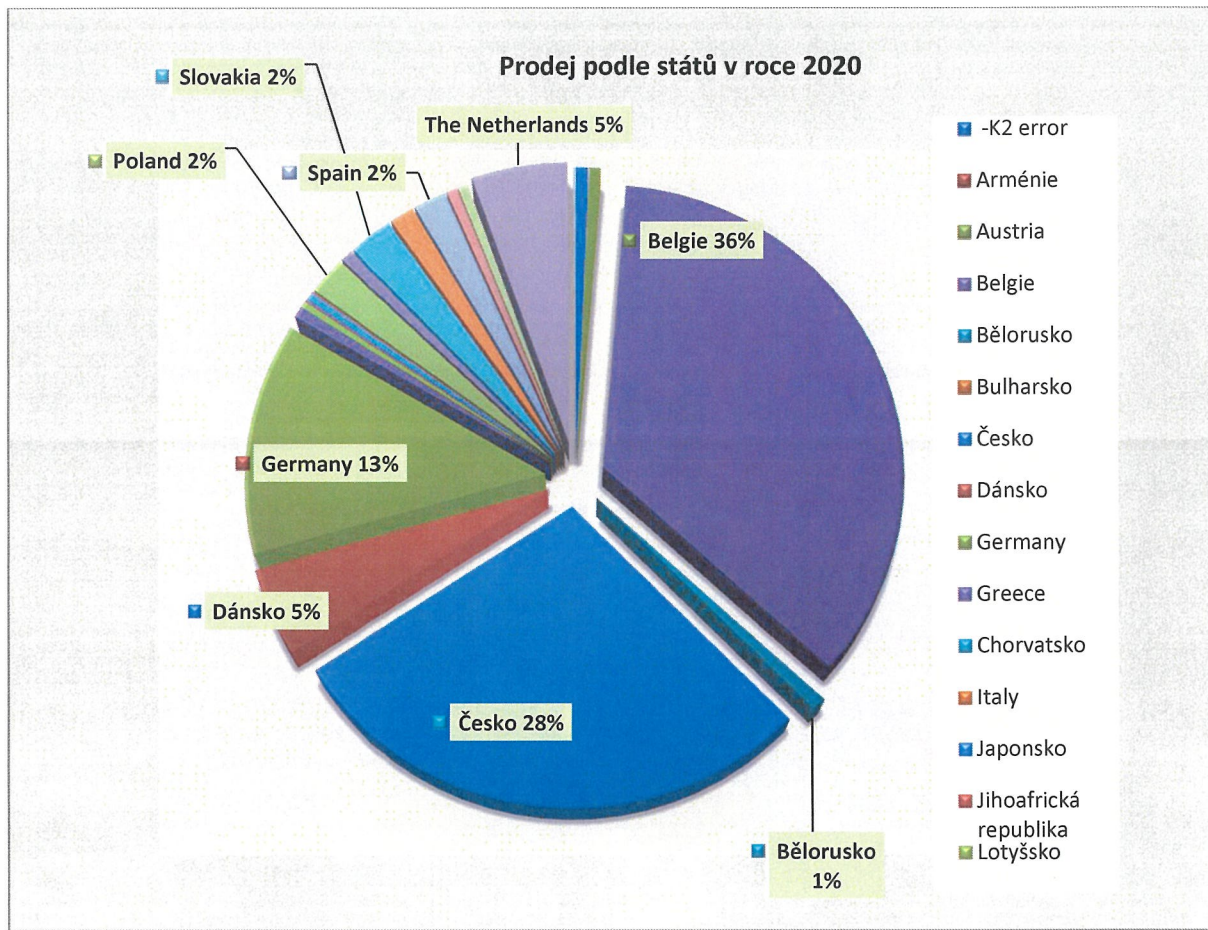
11. ROZVRŽENÍ TRŽEB Z PRODEJE ZBOŽÍ A VÝROBKŮ V ROCE 2020

V následující tabulce je provedeno rozvržení tržeb dle jednotlivých zemí a dle prodeje v kusech.


Tabulka č. 5 a Graf č. 1: Rozvržení tržeb v roce 2019 a 2020

Stát zákazníka	Roky			
	2019		2020	
	Množství	Obrat	Množství	Obrat
Ostatní	43 687,00	188 903,87	20 767,00	1 291 939,58
Arménie	1 020,00	46 781,28		
Austrie	67 040,00	7 814 399,90	12 530,00	1 188 147,91
Belgie	3 457 040,43	68 268 950,05	3 483 113,44	66 948 198,33
Bělorusko	5 950,00	212 131,19	36 622,00	1 400 693,45
Bulharsko	4 965,00	222 256,65		
Česko	1 102 599,50	47 264 806,69	1 120 951,50	53 146 070,15
Dánsko	352 003,50	6 270 408,07	515 235,00	9 160 043,33
Germany	592 547,00	22 553 143,13	748 954,00	24 370 026,33
Greece	23 728,00	920 054,35	25 094,00	1 007 550,53
Chorvatsko	1 033,00	113 497,46		
Italy			185,00	7 069,56
Japonsko			3,00	90 644,00
Jihoafrická republika	6 020,00	348 996,24		
Lotyšsko	1,00	38 152,50	19 450,00	652 958,00
Maďarsko	7 131,00	282 352,92	9 840,00	363 362,06
Malajsie			7 511,00	372 808,59
MALTA			4,00	8 700,45
Moldavsko	5 001,00	200 412,05	7 502,00	314 063,30
Netherlands	5 421,00	650 203,66	1 330,00	125 870,13
Poland	115 935,00	4 112 023,00	110 254,00	4 006 856,80
Rusko	52 502,00	1 971 755,10	33 330,00	1 265 712,84
Slovakia	169 959,00	4 868 512,50	139 712,00	4 589 478,39
Slovinsko	135 197,00	3 573 266,22	102 517,00	2 499 145,15
Spain	155 105,00	4 091 101,35	117 268,00	3 415 512,73
Sweden	57 228,00	2 644 964,54	24 632,00	1 122 796,33
Switzerland	67 045,00	2 507 303,24	215 203,00	1 039 167,06
the Netherlands	296 336,29	9 701 630,46	234 775,22	9 992 954,15
Turecko			5 000,00	170 240,00
United Arab Emirates	41 272,00	1 538 685,04		
United Kingdom	2,00	51 700,00		
Celkový součet	6 765 768,72	190 456 391,44	6 991 783,16	188 550 009,17





Budčeves, dne 16. 6. 2021


 Ing. Jan Zubatý
 místopředseda představenstva
 společnosti AVEFLOR, a. s.


 AVEFLOR, a.s., Budčeves 26, 507 32 Kopidlno, IČ: 64259838,
 DIČ: CZ64259838. Zápis do OR dne 14. 9. 1995
 KS v Hradci Králové, oadli B, vložka 1284
 Tel.: +420 493 551 111, Fax: +420 493 551 112
 www.aveflor.cz, aveflor@aveflor.cz



VÝKAZ ZISKU A ZTRÁTY

k. 3 1 . 1 2 . 2 0 2 0

Od: 1.1.2020 Do: 31.12.2020

v tisících Kč

IČ 6 4 2 5 9 8 3 8

otisk podacího razítka

Obchodní firma nebo jiný název účetní jednotky

AVEFLOR, a.s.

Sídlo nebo bydliště účetní jednotky


a místo podnikání, liší-li se od bydliště

Budčevés 26/26


Budčevés

507 32

Označ.	VÝKAZ ZISKU A ZTRÁTY	Skutečnost v účetním období	
		sledovaném	(Rok 2019)
I.	Tržby z prodeje výrobků a služeb	+185 348	+187 454
II.	Tržby za prodej zboží	+1 340	+1 161
A.	Výkonová spotřeba	+108 146	+124 000
A.1.	Náklady vynaložené na prodané zboží	+868	+747
A.2.	Spotřeba materiálu a energie	+86 971	+89 785
A.3.	Služby	+20 307	+33 468
B.	Změna stavu zásob vlastní činnosti (+/-)	-3 800	-1 597
C.	Aktivace (-)		
D.	Osobní náklady	+52 159	+47 277
D.1.	Mzdové náklady	+38 465	+34 706
D.2.	Náklady na sociální zabezpečení, zdravotní pojištění a ostatní náklady	+13 694	+12 571
D.2.1.	Náklady na sociální zabezpečení a zdravotní pojištění	+12 373	+11 310
D.2.2.	Ostatní náklady	+1 321	+1 261
E.	Úprava hodnot v provozní oblasti	+6 269	+6 843
E.1.	Úpravy hodnot dlouhodobého nehmotného a hmotného majetku	+6 227	+6 668
E.1.1.	Úpravy hodnot dlouhodobého nehmotného a hmotného majetku - trvalé	+6 227	+6 668
E.1.2.	Úpravy hodnot dlouhodobého nehmotného a hmotného majetku - dočasné		
E.2.	Úpravy hodnot zásob	+39	+451
E.3.	Úpravy hodnot pohledávek	+3	-276
III.	Ostatní provozní výnosy	+2 595	+2 926
III.1.	Tržby z prodaného dlouhodobého majetku	+0	+146
III.2.	Tržby z prodaného materiálu	+1 854	+1 982
III.3.	Jiné provozní výnosy	+741	+798
F.	Ostatní provozní náklady	+3 390	+3 367
F.1.	Zůstatková cena prodaného dlouhodobého majetku		+0
F.2.	Prodaný materiál	+1 230	+370
F.3.	Daně a poplatky	+480	+288
F.4.	Rezervy v provozní oblasti a komplexní náklady příštích období	+115	+888
F.5.	Jiné provozní náklady	+1 565	+1 821
*	* Provozní výsledek hospodaření (+/-)	+23 119	+11 651
IV.	Výnosy z dlouhodobého finančního majetku - podíly		
IV.1.	Výnosy z podílů - ovládaná nebo ovládající osoba		
IV.2.	Ostatní výnosy z podílů		
G.	Náklady vynaložené na prodané podíly		
V.	Výnosy z ostatního dlouhodobého finančního majetku		
V.1.	Výnosy z ostatního dlouhodobého finančního majetku - ovládaná nebo ovládající osoba		
V.2.	Ostatní výnosy z ostatního dlouhodobého finančního majetku		



Označ.	VÝKAZ ZISKU A ZTRÁTY	Skutečnost v účetním období	
		sledovaném	(Rok 2019)
H.	Náklady související s ostatním dlouhodobým finančním majetkem		
VI.	Výnosové úroky a podobné výnosy		
VI.1.	Výnosové úroky a podobné výnosy - ovládaná nebo ovládající osoba		
VI.2.	Ostatní výnosové úroky a podobné výnosy		
I.	Úpravy hodnot a rezervy ve finanční oblasti		
J.	Nákladové úroky a podobné náklady	+795	+1 221
J.1.	Nákladové úroky a podobné náklady - ovládaná nebo ovládající osoba	+795	+1 221
J.2.	Ostatní nákladové úroky a podobné náklady		
VII.	Ostatní finanční výnosy	+3 247	+1 109
K.	Ostatní finanční náklady	+4 235	+1 602
*	Finanční výsledek hospodaření (+/-)	-1 783	-1 714
**	Výsledek hospodaření před zdaněním (+/-)	+21 336	+9 937
L.	Daň z příjmů	+4 032	+1 778
L.1.	Daň z příjmů splatná	+4 149	+1 850
L.2.	Daň z příjmů odložená (+/-)	-117	-72
**	Výsledek hospodaření po zdanění (+/-)	+17 304	+8 159
M.	Převod podílu na výsledku hospodaření společníkům (+/-)		
***	Výsledek hospodaření za účetní období (+/-)	+17 304	+8 159
*	Čistý obrat za účetní období = I. + II. + III. + IV. + V. + VI. + VII.	+192 530	+192 650

Sestaveno dne: 16.6.2021	Podpisový záznam fyzické osoby, která je účetní jednotkou nebo statutárního orgánu účetní jednotky, poznámka
Právní forma účetní jednotky:	Ing. ZUBATÝ Jan
Předmět podnikání: Výroba farmaceutických přípravků Výroba chemických látek a chemických přípravků	
Pozn.:	



AVEFLOR, a.s., Budčevs 26, 507 32 Kopidlno, IČ: 64259838,
DIČ: CZ64259838, Zapsáno do OR dne 14. 9. 1995
KS v Hradci Králové, oddíl B, vložka 1284
Tel.: +420 493 551 111, Fax: +420 493 551 112
www.aveflor.cz, aveflor@aveflor.cz



ROZVAHA

k. 3 1 . 1 2 . 2 0 2 0

Od: 1.1.2020 Do: 31.12.2020

v tisících Kč

IČ 6 4 2 5 9 8 3 8

otisk podacího razítka

Obchodní firma nebo jiný název účetní jednotky

AVEFLOR, a.s.

Sídlo nebo bydliště účetní jednotky


a místo podnikání, liší-li se od bydliště

Budčeves 26/26

Budčeves


507 32

Označ.	AKTIVA	Běžné účetní období			Minulé období
		Brutto	Korekce	Netto	Netto (Rok 2019)
	AKTIVA CELKEM	+198 268	+63 785	+134 483	+131 682
A.	Pohledávky za upsaný základní kapitál				
B.	Stálá aktiva	+114 672	+62 156	+52 516	+53 719
B.I.	Dlouhodobý nehmotný majetek	+4 796	+3 362	+1 434	+1 631
B.I.1.	Nehmotné výsledky vývoje				
B.I.2.	Ocenitelná práva	+4 796	+3 362	+1 434	+1 631
B.I.2.1.	Software	+3 996	+2 562	+1 434	+1 631
B.I.2.2.	Ostatní ocenitelná práva	+800	+800	+0	
B.I.3.	Goodwill				
B.I.4.	Ostatní dlouhodobý nehmotný majetek				
B.I.5.	Poskytnuté zálohy na dlouhodobý nehmotný majetek a nedokončený dlouhodobý nehmotný majetek				
B.I.5.1.	Poskytnuté zálohy na dlouhodobý nehmotný majetek				
B.I.5.2.	Nedokončený dlouhodobý nehmotný majetek				
B.II.	Dlouhodobý hmotný majetek	+109 876	+58 794	+51 082	+52 088
B.II.1.	Pozemky a stavby	+61 820	+22 523	+39 297	+38 450
B.II.1.1.	Pozemky	+1 019		+1 019	+829
B.II.1.2.	Stavby	+60 801	+22 523	+38 278	+37 621
B.II.2.	Hmotné movité věci a jejich soubory	+46 808	+36 271	+10 537	+13 237
B.II.3.	Oceňovací rozdíl k nabytému majetku				
B.II.4.	Ostatní dlouhodobý hmotný majetek	+357		+357	+357
B.II.4.1.	Pěstíelské celky trvalých porostů				
B.II.4.2.	Dospělá zvířata a jejich skupiny				
B.II.4.3.	Jiný dlouhodobý hmotný majetek	+357		+357	+357
B.II.5.	Poskytnuté zálohy na dlouhodobý hmotný majetek a nedokončený dlouhodobý hmotný majetek	+891		+891	+44
B.II.5.1.	Poskytnuté zálohy na dlouhodobý hmotný majetek				
B.II.5.2.	Nedokončený dlouhodobý hmotný majetek	+891		+891	+44
B.III.	Dlouhodobý finanční majetek				
B.III.1.	Podíly - ovládaná nebo ovládající osoba				
B.III.2.	Zápůjčky a úvěry - ovládaná nebo ovládající osoba				
B.III.3.	Podíly - podstatný vliv				
B.III.4.	Zápůjčky a úvěry - podstatný vliv				
B.III.5.	Ostatní dlouhodobé cenné papíry a podíly				
B.III.6.	Zápůjčky a úvěry - ostatní				
B.III.7.	Ostatní dlouhodobý finanční majetek				
B.III.7.1.	Jiný dlouhodobý finanční majetek				
B.III.7.2.	Poskytnuté zálohy na dlouhodobý finanční majetek				
C.	Oběžná aktiva	+83 225	+1 629	+81 596	+77 409
C.I.	Zásoby	+56 646	+1 266	+55 380	+54 172
C.I.1.	Materiál	+39 602	+927	+38 675	+41 286
C.I.2.	Nedokončená výroba a polotovary	+3 064	+96	+2 968	+2 712
C.I.3.	Výrobky a zboží	+13 980	+243	+13 737	+10 174



Označ.	AKTIVA	Běžné účetní období			Minulé období
		Brutto	Korekce	Netto	Netto (Rok 2019)
C.I.3.1.	Výrobky	+13 507	+131	+13 376	+9 809
C.I.3.2.	Zboží	+473	+112	+361	+365
C.I.4.	Mladá a ostatní zvířata a jejich skupiny				
C.I.5.	Poskytnuté zálohy na zásoby				
C.II.	Pohledávky	+18 674	+363	+18 311	+21 968
C.II.1.	Dlouhodobé pohledávky				
C.II.1.1.	Pohledávky z obchodních vztahů				
C.II.1.2.	Pohledávky - ovládaná nebo ovládající osoba				
C.II.1.3.	Pohledávky - podstatný vliv				
C.II.1.4.	Odložená daňová pohledávka				
C.II.1.5.	Pohledávky - ostatní				
C.II.1.5.1.	Pohledávky za společníky				
C.II.1.5.2.	Dlouhodobé poskytnuté zálohy				
C.II.1.5.3.	Dohadné účty aktivní				
C.II.1.5.4.	Jiné pohledávky				
C.II.2.	Krátkodobé pohledávky	+18 674	+363	+18 311	+21 968
C.II.2.1.	Pohledávky z obchodních vztahů	+15 861	+363	+15 498	+19 409
C.II.2.2.	Pohledávky - ovládaná nebo ovládající osoba				
C.II.2.3.	Pohledávky - podstatný vliv				
C.II.2.4.	Pohledávky - ostatní	+2 813		+2 813	+2 559
C.II.2.4.1.	Pohledávky za společníky				
C.II.2.4.2.	Sociální zabezpečení a zdravotní pojištění				
C.II.2.4.3.	Stát - daňové pohledávky	+1 538		+1 538	+1 431
C.II.2.4.4.	Krátkodobé poskytnuté zálohy	+1 217		+1 217	+1 128
C.II.2.4.5.	Dohadné účty aktivní				
C.II.2.4.6.	Jiné pohledávky	+58		+58	
C.II.3.	Časové rozlišení aktiv				
C.II.3.1.	Náklady příštích období				
C.II.3.2.	Komplexní náklady příštích období				
C.II.3.3.	Příjmy příštích období				
C.III.	Krátkodobý finanční majetek				
C.III.1.	Podíly - ovládaná nebo ovládající osoba				
C.III.2.	Ostatní krátkodobý finanční majetek				
C.IV.	Peněžní prostředky	+7 905		+7 905	+1 269
C.IV.1.	Peněžní prostředky v pokladně	+41		+41	+46
C.IV.2.	Peněžní prostředky na účtech	+7 864		+7 864	+1 223
D.	Časové rozlišení aktiv	+371		+371	+554
D.1.	Náklady příštích období	+371		+371	+432
D.2.	Komplexní náklady příštích období				
D.3.	Příjmy příštích období				+122


Označ.	PASIVA	Běžné účetní období	Minulé období
		Netto	Netto (Rok 2019)
	PASIVA CELKEM	+134 483	+131 682
A.	Vlastní kapitál	+79 272	+62 193
A.I.	Základní kapitál	+4 000	+4 000
A.I.1.	Základní kapitál	+4 000	+4 000
A.I.2.	Vlastní podíly (-)		
A.I.3.	Změny základního kapitálu		
A.II.	Ážio a kapitálové fondy		
A.II.1.	Ážio		
A.II.2.	Kapitálové fondy		



A.II.2.1.	Ostatní kapitálové fondy		
A.II.2.2.	Oceňovací rozdíly z přecenění majetku a závazků (+/-)		
A.II.2.3.	Oceňovací rozdíly z přecenění při přeměnách obchodních korporací (+/-)		
A.II.2.4.	Rozdíly z přeměn obchodních korporací (+/-)		
A.II.2.5.	Rozdíly z ocenění při přeměnách obchodních korporací (+/-)		
A.III.	Fondy ze zisku	+890	+890
A.III.1.	Ostatní rezervní fond	+890	+890
A.III.2.	Statutární a ostatní fondy		
A.IV.	Výsledek hospodaření minulých let (+/-)	+57 078	+49 144
A.IV.1.	Nerozdělený zisk nebo neuhrazená ztráta minulých let (+/-)	+57 078	+49 144
A.IV.2.	Jiný výsledek hospodaření minulých let (+/-)		
A.V.	Výsledek hospodaření běžného účetního období (+/-)	+17 304	+8 159
A.VI.	Rozhodnuto o zálohové výplatě podílu na zisku (-)		
B.+C.	Cizí zdroje	+55 059	+69 197
B.	Rezervy	+1 003	+887
B.1.	Rezerva na důchody a podobné závazky		
B.2.	Rezerva na daň z příjmů		
B.3.	Rezervy podle zvláštních právních předpisů		
B.4.	Ostatní rezervy	+1 003	+887
C.	Závazky	+54 056	+68 310
C.I.	Dlouhodobé závazky	+18 018	+20 406
C.I.1.	Vydané dluhopisy		
C.I.1.1.	Vyměnitelné dluhopisy		
C.I.1.2.	Ostatní dluhopisy		
C.I.2.	Závazky k úvěrovým institucím	+11 852	+13 911
C.I.3.	Dlouhodobé přijaté zálohy		
C.I.4.	Závazky z obchodních vztahů		
C.I.5.	Dlouhodobé směnky k úhradě		
C.I.6.	Závazky - ovládaná nebo ovládající osoba		
C.I.7.	Závazky - podstatný vliv		
C.I.8.	Odložený daňový závazek	+1 654	+1 771
C.I.9.	Závazky - ostatní	+4 512	+4 724
C.I.9.1.	Závazky ke společníkům		
C.I.9.2.	Dohadné účty pasivní		
C.I.9.3.	Jiné závazky	+4 512	+4 724
C.II.	Krátkodobé závazky	+36 038	+47 904
C.II.1.	Vydané dluhopisy		
C.II.1.1.	Vyměnitelné dluhopisy		
C.II.1.2.	Ostatní dluhopisy		
C.II.2.	Závazky k úvěrovým institucím	+16 562	+26 707
C.II.3.	Krátkodobé přijaté zálohy	+3 148	+1 085
C.II.4.	Závazky z obchodních vztahů	+8 801	+14 576
C.II.5.	Krátkodobé směnky k úhradě		
C.II.6.	Závazky - ovládaná nebo ovládající osoba		
C.II.7.	Závazky - podstatný vliv		
C.II.8.	Závazky ostatní	+7 527	+5 536
C.II.8.1.	Závazky ke společníkům		



Označ.	PASIVA	Běžné účetní období	Minulé období
		Netto	Netto (Rok 2019)
C.II.8.2.	Krátkodobé finanční výpomoci		
C.II.8.3.	Závazky k zaměstnancům	+2 373	+2 011
C.II.8.4.	Závazky ze sociálního zabezpečení a zdravotního pojištění	+1 388	+1 175
C.II.8.5.	Stát - daňové závazky a dotace	+3 625	+2 167
C.II.8.6.	Dohadné účty pasivní	+55	+89
C.II.8.7.	Jiné závazky	+86	+94
C.III.	Časové rozlišení pasiv		
C.III.1.	Výdaje příštích období		
C.III.2.	Výnosy příštích období		
D.	Časové rozlišení pasiv	+152	+292
D.1.	Výdaje příštích období	+152	+292
D.2.	Výnosy příštích období		


Sestaveno dne: 16.6.2021	Podpisový záznam fyzické osoby, která je účetní jednotkou nebo statutárního orgánu účetní jednotky, poznámka
Právní forma účetní jednotky:	Ing. ZUBATÝ Jan
Předmět podnikání: Výroba farmaceutických přípravků Výroba chemických látek a chemických přípravků	
Pozn.:	



AVEFLOR, a.s., Budčevs 26, 507 32 Kopidlno, IČ: 64259838,
DIČ: CZ64259838, Zápis do OR dne 14. 9. 1995
KS v Hradci Králové, oddíl B, vložka 1284
Tel.: +420 492 551 111, Fax: +420 492 551 112
www.aveflor.cz, aveflor@aveflor.cz



PŘEHLED O ZMĚNÁCH VLASTNÍHO KAPITÁLU



k. 3 1 . 1 2 . 2 0 2 0

Od: 1.1.2020 Do: 31.12.2020

v tisících Kč

IČ	6	4	2	5	9	8	3	8
----	---	---	---	---	---	---	---	---

Obchodní firma nebo jiný název účetní jednotky

AVEFLOR, a.s.

Sídlo nebo bydliště účetní jednotky


a místo podnikání, liší-li se od bydliště

Budčeves 26/26


Budčeves

507 32

Označ.	PŘEHLED O ZMĚNÁCH VLASTNÍHO KAPITÁLU	Skutečnost v účetním období	
		sledovaném	(Rok 2019)
A. Základní kapitál zapsaný v obchodním rejstříku (účty 411, 491)			
A.1.	Počáteční zůstatek	+4 000	+4 000
A.2.	Zvýšení		
A.3.	Snížení		
A.4.	Konečný zůstatek	+4 000	+4 000
B. Základní kapitál nezapsaný (účet 419)			
B.1.	Počáteční stav		
B.2.	Zvýšení		
B.3.	Snížení		
B.4.	Konečný zůstatek		
C. Základní kapitál A. +/- B. se zohledněním účtu (-)252			
C.1.	Počáteční zůstatek A. +/- B.	+4 000	+4 000
C.2.	Počáteční zůstatek vlastních akcií a vlastních obchodních podílů (-252)		
C.3.	Zvýšení stavu účtu (-252)		
C.4.	Snížení stavu účtu (-252)		
C.5.	Konečný zůstatek účtu (-252)		
C.6.	Konečný zůstatek A. +/- B. se zohledněním účtu (-)252	+4 000	+4 000
D. Ážio (účet 412)			
D.1.	Počáteční zůstatek		
D.2.	Zvýšení		
D.3.	Snížení		
D.4.	Konečný zůstatek		
E. Kapitálové fondy (účet 413)			
E.1.	Počáteční zůstatek		
E.2.	Zvýšení		
E.3.	Snížení		
E.4.	Konečný zůstatek		
F. Rozdíly z přecenění nezahrnuté do výsledku hospodaření (účty 414, 416, 417 a 418)			
F.1.	Počáteční zůstatek		
F.2.	Zvýšení		
F.3.	Snížení		
F.4.	Konečný zůstatek		
G. Rezervní fondy (účet 421, 422)			
G.1.	Počáteční zůstatek	+890	+890
G.2.	Zvýšení		
G.3.	Snížení		
G.4.	Konečný zůstatek	+890	+890
H. Ostatní fondy ze zisku (účet 423, 427)			
H.1.	Počáteční zůstatek		
H.2.	Zvýšení		
H.3.	Snížení		
H.4.	Konečný zůstatek		




Označ.	PŘEHLED O ZMĚNÁCH VLASTNÍHO KAPITÁLU	Skutečnost v účetním období	
		sledovaném	(Rok 2019)
I. Zisk účetních období (účet 428 + zůstatek na straně D účtu 431)			
I.1.	Počáteční zůstatek	+49 144	+49 144
I.2.	Zvýšení	+8 159	
I.3.	Snížení	+225	
I.4.	Konečný zůstatek	+57 078	+49 144
J. Ztráta účetních období (účet 429 + zůstatek na straně MD účtu 431)			
J.1.	Počáteční zůstatek		
J.2.	Zvýšení		
J.3.	Snížení		
J.4.	Konečný zůstatek		
K. Jiný výsledek minulých období (účet 426)			
K.1.	Počáteční zůstatek		
K.2.	Zvýšení		
K.3.	Snížení		
K.4.	Konečný zůstatek		
L. Zisk / ztráta za účetní období po zdanění			
L.1.	Počáteční zůstatek	+17 304	+8 159
L.2.	Zvýšení		
L.3.	Snížení		
L.4.	Konečný zůstatek	+17 304	+8 159
M. Zálohy na podíl na zisku (účet 432)			
M.1.	Počáteční zůstatek		
M.2.	Zvýšení		
M.3.	Snížení		
M.4.	Konečný zůstatek		
Vlastní kapitál celkem			
X.1.	Počáteční zůstatek	+71 338	+62 193
X.2.	Zvýšení	+8 159	
X.3.	Snížení	+225	
X.4.	Konečný zůstatek	+79 272	+62 193

Sestaveno dne: 16.6.2021	Podpisový záznam fyzické osoby, která je účetní jednotkou nebo statutárním orgánem účetní jednotky, poznámka
Právní forma účetní jednotky:	Ing. ZUBATÝ Jan
Předmět podnikání: Výroba farmaceutických přípravků Výroba chemických látek a chemických přípravků	
Pozn.:	



AVEFLOR, a.s., Burdčevy 26, 507 32 Kopidlno, IČ 64259838,
DIČ: C264259838, Zápis do OR dne 14. 9. 1995
KS v Hradci Králové, oddíl: B, vložka 1284
Tel.: +420 493 551 111, Fax: +420 493 551 112
www.aveflor.cz, aveflor@aveflor.cz



PŘEHLED O PENĚŽNÍCH TOCÍCH

k. 3 1 . 1 2 . 2 0 2 0

Od: 1.1.2020 Do: 31.12.2020

v tisících Kč

IČ 6 4 2 5 9 8 3 8

Obchodní firma nebo jiný název účetní jednotky

AVEFLOR, a.s.

Sídlo nebo bydliště účetní jednotky

a místo podnikání, liší-li se od bydliště

Budčeves 26/26

Budčeves

507 32


otisk podacího razítka

Označ.	PŘEHLED O PENĚŽNÍCH TOCÍCH (CASH-FLOW)	Skutečnost v účetním období	
		sledovaném	(Rok 2019)
P.	Stav peněžních prostředků a peněžních ekvivalentů na začátku úč. období	+1 269	+3 581
Peněžní toky z hlavní výdělečné činnosti (provozní činnost)			
Z.	Účetní zisk nebo ztráta před zdaněním	+21 453	+10 009
A.1.	Úpravy o nepeněžní operace	+7 099	+8 805
A.1.1.	Odpisy stálých aktiv (+) s výjimkou zůstatkové ceny prodaných stálých aktiv Umořování opravné položky k nabytému majetku (+/-)	+6 227	+6 668
A.1.2.	Změna stavu opravných položek, změna stavu rezerv	+118	+1 062
A.1.3.	Zisk (ztráta) z prodeje stálých aktiv (-/+)	+0	-146
A.1.4.	Výnosy z dividend a podílů na zisku (-) (s výjimkou investičních spol. a fondů)	+0	+0
A.1.5.	Vyúčtované nákladové úroky (s výjimkou úroků zahrnovaných do ocenění dlouhodobého majetku) (+) Vyúčtované výnosové úroky (-)	+754	+1 221
A.1.6.	Případné úpravy a ostatní nepeněžní operace	+0	+0
A*	Čistý peněžní tok z provozní činnosti před zdaněním a změnami pracovního kapitálu (Z + A.1.)	+28 552	+18 814
A.2.	Změna stavu nepeněžních složek pracovního kapitálu	-9 494	-11 463
A.2.1.	Změna stavu pohledávek z provozní činnosti (+/-), aktivních účtů časového rozlišení a dohadných účtů aktivních	+3 733	-7 269
A.2.2.	Změna stavu krátkodobých závazků z provozní činnosti (+/-), pasivních účtů časového rozlišení a dlouhodobých účtů pasivních	-12 019	-1 898
A.2.3.	Změna stavu zásob (+/-)	-1 208	-2 296
A.2.4.	Změna stavu krátkodobého finančního majetku nespádajícího do peněžních prostředků a ekvivalentů	+0	+0
A**	Čistý peněžní tok z provozní činnosti před zdaněním (A* + A.2.)	+19 058	+7 351
A.3.	Vyplacené úroky s výjimkou úroků zahrnovaných do ocenění dlouhodobého majetku(-)	-754	-1 079
A.4.	Přijaté úroky (s výjimkou investičních spol. a fondů) (+)	+0	+0
A.5.	Zaplacená daň z příjmů a za doměrky daně za minulá období (-)	-4 032	-1 777
A.7.	Přijaté dividendy a podíly na zisku (+)	+0	+0
A***	Čistý peněžní tok z provozní činnosti (A** + A.3. + A.4. + A.5. + A.7.)	+14 272	+4 495
Peněžní toky z investiční činnosti			
B.1.	Výdaje spojené s nabytím stálých aktiv	-5 024	-3 957
B.2.	Příjmy z prodeje stálých aktiv		+146
B.3.	Půjčky a úvěry spřízněným osobám		+0



Označ.	PŘEHLED O PENĚŽNÍCH TOCÍCH (CASH-FLOW)	Skutečnost v účetním období	
		sledovaném	(Rok 2019)
B***	Čistý peněžní tok vztahující se k investiční činnosti (B.1.+ B.2.+ B.3)	-5 024	-3 811
Peněžní toky z finančních činností			
C.1.	Dopady změn dlouhodobých závazků, popř. takových krátkodobých závazků, které spadají do oblasti finanční činnosti (např. některé provozní úvěry) na peněžní prostředky a ekvivalenty	-2 387	-2 997
C.2.	Dopady změn vlastního kapitálu na peněžní prostředky a na peněžní ekvivalenty	-225	+0
C.2.1.	Zvýšení peněžních prostředků a peněžních ekvivalentů z titulu zvýšení základního kapitálu, emisního ážja, ev. rezervních fondů včetně složených záloh na toto zvýšení (+)	+0	+0
C.2.2.	Vyplacení podílu na vlastním kapitálu společníkům (-)		+0
C.2.3.	Další vklady peněžních prostředků společníků a akcionářů		+0
C.2.4.	Úhrada ztráty společníky (+)		+0
C.2.5.	Přímé platby na vrub fondů (-)		+0
C.2.6.	Vyplacené dividendy nebo podíly na zisku včetně zaplacené srážkové daně vztahující se k těmto nárokům a včetně finančního vypořádání se společníky v. o. s. a komplementáři u k. s. (-)	-225	+0
C***	Čistý peněžní tok vztahující se k finanční činnosti (C.1.+ C.2.)	-2 612	-2 997
F.	Čisté zvýšení, resp. snížení peněžních prostředků (A***+ B***+ C***)	+6 636	-2 313
R.	Stav peněžních prostředků a peněžních ekvivalentů na konci období (P+F)	+7 905	+1 268



Sestaveno dne: 16.6.2021	Podpisový záznam fyzické osoby, která je účetní jednotkou nebo statutárním orgánem účetní jednotky, poznámka
Právní forma účetní jednotky:	Ing. ZUBATÝ Jan
Předmět podnikání: Výroba farmaceutických přípravků Výroba chemických látek a chemických přípravků	 aveflor® AVEFLOR, a.s., Budčevy 26, 507 32 Kopidno, IČ: 64259828, DIČ: CZ64259838, Zápis do OR dne 14.9.1995 KS v Hradci Králové, oddíl B, vložka 1284 Tel.: +420 492 551 111, Fax: +420 492 551 112 www.aveflor.cz, aveflor@aveflor.cz
Pozn.:	