



III. PŘÍLOHA ÚČETNÍ ZÁVĚRKY SPOLEČNOSTI AVEFLOR, A. S. ZA ROK 2019.



**PŘÍLOHA K ÚČETNÍ ZÁVĚRCE KE
DNI 31. 12. 2019**

**I.
OBECNÉ ÚDAJE**

1. ZÁKLADNÍ ÚDAJE O FIRMĚ

Název: AVEFLOR, a. s.

Sídlo: Budčeves 26, Kopidlno 507 32

Právní forma: Akciová společnost

Převažující předmět činnosti:

- výroba a prodej ekologicky nezávadných přípravků pro stomatologické, zdravotnické a veterinární účely;
- výroba a prodej chemických, technických, ekologicky progresivních aerosolových a sprejových přípravků;
- výroba kosmetických přípravků.

IČO: 64259838

DIČ: CZ64259838

Zápis do OR: dne 14. 9. 1995, KS v Hradci Králové, oddíl B, vložka 1284

Plátce DPH od 1. 10. 1995

Rozvahový den: 31. 12. 2019

Základní kapitál: 4 000 000 Kč. V roce 2019 nedošlo ke změnám základního kapitálu.

Seznam rozhodujících akcionářů s uvedením majetkových podílů k 31. 12. 2019 v %:

- Milada Zubatá: 50 %;
- Ing. Jiří Zubatý: 50 %.

Představenstvo společnosti AVEFLOR, a. s. k 31. 12. 2019:

- Ing. Jiří Zubatý: předseda představenstva;
- Ing. Jan Zubatý: místopředseda;
- Milada Zubatá: člen představenstva.

Dozorčí rada společnosti AVEFLOR, a. s. k 31. 12. 2019:

- Daniela Havlová: předseda dozorčí rady;
- Mgr. Radana Zubatá: člen dozorčí rady;
- Veronika Píchová: člen dozorčí rady.

Představenstvo společnosti i dozorčí rada se změnily ke dnu 7. října 2019.

Ve smyslu zákona o účetnictví je společnost střední jednotkou s povinným auditem účetní závěrky. Společnost neprovádí konsolidaci účetní závěrky ani není součástí jiného konsolidovaného celku.

2. PODÍL NA KAPITÁLU JINÝCH PODNIKŮ

Společnost AVEFLOR, a. s. neměla k 1. 1. 2019 podíly na základním kapitálu v žádných společnostech. V níže uvedených společnostech prodala svůj podíl v předchozích letech:



- V roce 2015 prodala společnost AVEFLOR, a.s. svůj 50% podíl ve společnosti AVEFLOR SK, s. r. o. se sídlem Vajnorská 100, 831 04 Bratislava, Slovensko.
- Podíl 50% ve společnosti AVEGUARD a. s. se sídlem Budčeves 2, 507 32 Kopidlno byl již prodán ke dni 19. 5. 2010.

Žádný podíl v průběhu roku 2019 nenakoupila. K 31. 12. 2019 nemá tedy společnost AVEFLOR, a.s. žádný podíl na kapitálu jiných podniků.

3. STRUKTURA ZAMĚSTNANCŮ

Průměrný počet zaměstnanců: 94

- z toho řídicí pracovníci:
 - předseda představenstva
 - ředitel společnosti;
 - vedoucí úseku jištění jakosti;
 - vedoucí úseku kontroly jakosti;
 - vedoucí úseku vývoje nových výrobků;
 - vedoucí marketingu a tuzemského obchodu;
 - vedoucí zahraničního obchodu;
 - vedoucí zásobování;
 - vedoucí skladu;
 - manažer zakázek a plánování;
 - vedoucí výroby
 - vedoucí ekonomického úseku

Osobní náklady vynaložené na zaměstnance v roce 2019: 47 277 tis. Kč.

Srovnání s lety 2010 až 2019, viz tabulka č. 1.

Tabulka č. 1: Srovnání počtu a struktury zaměstnanců roku 2010 až 2019.

Název	Rok									
	2010	2011	2012	2013	2014	2015	2016	2017	2018	2019
Průměrný počet zaměstnanců	33	46	61	64	66	87	92	87	89	94
Počet řídicích pracovníků	4	5	6	6	6	9	9	9	11	12
Osobní náklady na zaměstnance - celkem v tis.Kč	16 948	20 153	23 601	26 622	28 182	35 334	37 425	38 311	43 691	47 277
Průměrné náklady na 1 zaměstnance	514	438	387	416	427	406	407	440	491	503

Společnost nevyplácela odměny osobám, které jsou statutárním orgánem či členem statutárního nebo dozorčího orgánu.

II.

INFORMACE O ÚČETNÍCH METODÁCH A OBECNÝCH ÚČETNÍCH ZÁSADÁCH

1. ZPŮSOB OCENĚNÍ

Hotové výrobky byly oceněny vnitropodnikovou cenou, která v sobě zahrnuje přímé materiálové náklady — přímý materiál, přímé mzdy včetně sociálního a zdravotního pojištění a ostatní přímé náklady. Veškerý majetek byl oceněn pořizovací cenou. Nebylo potřeba stanovit jiný způsob ocenění. Cenné papíry společnost nevlastnila.

Způsob uplatněný při přepočtu údajů v cizích měnách na českou měnu = uplatnění směnných kurzů vyhlášených ČNB.



PLÁN ODPIŠU MAJETKU



Dlouhodobý hmotný majetek, jehož pořizovací cena je vyšší než Kč 40 000,- je odepisován podle zákona o dani z příjmu a dlouhodobý nehmotný majetek, jehož cena je vyšší než Kč 60 000,- je odepisován podle zákona o dani z příjmu §32a. I v roce 2019 se účtovalo rozlišně o účetních a daňových odpisech. Drobný dlouhodobý hmotný majetek do 20 tis. Kč je 100 % odepsán při pořízení a nad 20 tis. Kč dochází k účetním odpisům dle doby použitelnosti. Pro odpisování dlouhodobého hmotného majetku je použita metoda zrychleného odpisování, co se týče daňových odpisů. Pro účetní odpisy je použita metoda rovnoměrného odpisování. Od roku 2017 je veškerý dlouhodobý majetek nově evidován a odpisován v IS K2. U nově pořízeného investičního majetku v 5. a 6. odpisové skupině je použita metoda rovnoměrných daňových odpisů.

3. OPRAVNÉ POLOŽKY K POHLEDÁVKÁM, MAJETKU A ZÁSOBÁM.

Tabulka č. 2: Vývoj opravných položek k pohledávkám

	tvorba opravných položek			stav opravných položek k 31.12.
	daňové náklady	nedaňové náklady	celkem	
2015	60 426,24	30 085,64	90 511,88	1 000 574,98
2016	69 793,91	18 000,00	87 793,91	1 110 249,30
2017	16 112,68	0	16 112,68	4 426 103,10
2018	2 163,14	0	2 163,14	636 140,91
2019	12 454,30	0	12 454,30	360 411,55

V roce 2019 byly vytvořeny k pohledávkám z roku 2018 opravné položky v celkové výši 9 677,40 Kč a dotvořeny pohledávky z roku 2017 v celkové výši 2 776,90 Kč. Celkový stav opravných položek evidovaných na účtu 391 k 31.12.2019 je 360 411,55 Kč.

Tabulka č. 3: Vývoj stavu opravných položek k zásobám

	materiál	nedokončená výroba/polotovary	hotové výrobky	zboží	celkem
2015	405 820,80	172 670,37	295 295,85		873 787,02
2016	573 764,75	68 409,61	140 934,66		783 109,02
2017	568 554,97	54 120,80	259 129,57		881 805,34
2018	626 829,06	0	147 707,57		774 536,63
2019	900 331,07	95 327,55	118 296,78	111 743,30	1 225 698,70

V roce 2019 byly tvořeny opravné položky k zásobám, které jsou umístěny ve skladu izolace. U těchto zásob se předpokládá, že bude obtížné je prodat či použít ve výrobě. U položek, u kterých se předpokládá prodej nebo jsou předmětem reklamace u dodavatelů, byla tvořena snížená opravná položka. Jinak byla tvořena opravná položka ve 100% hodnotě skladového zboží. Celková výše opravných položek k zásobám tvořených v roce 2019 byla 1 225 698,70 Kč. Z toho se jednalo o opravné položky k materiálu ve výši 900 331,07 Kč, k hotovým polotovarům 95 327,55 Kč, k hotovým výrobkům 118 296,78 Kč a ke zboží 111 743,30 Kč.

4. VÝPOČET ODLOŽENÉ DANĚ

Výpočet odložené daně byl prováděn závazkovou metodou rozvahového přístupu. Společnost AVEFLOR, a. s. si je vědoma nutnosti použít zásadu opatrnosti při účtování o odložené dani, tj. o odloženém závazku se účtuje vždy a o odložené pohledávce jen při vysoké pravděpodobnosti budoucího základu daně.

V roce 2015 byl stanovený celkový odložený závazek ve výši 1 700 968,53 Kč.

V roce 2016 byl stanovený celkový odložený závazek ve výši 1 708 819,58 Kč. Oproti roku 2015 došlo ke zvýšení o 7 851,05 Kč.

V roce 2017 byl stanovený celkový odložený závazek ve výši 1 816 021,58 Kč. Oproti roku 2016 došlo ke zvýšení o 107 202,00 Kč.

V roce 2018 byl stanovený celkový odložený závazek ve výši 1 842 474,14 Kč. Oproti roku 2017 došlo ke zvýšení o 26 452,56 Kč.

V roce 2019 byl stanovený celkový odložený závazek ve výši 1 770 527,86. Oproti roku 2018 došlo ke snížení o 71 946,28 Kč.

5. REZERVY

V roce 2019 byla vytvořena zákonná rezerva na nevybranou dovolenou zaměstnanců ve výši 887 512 Kč.

III.

DOPLŇJÍCÍ INFORMACE K ROZVAZE A VÝKAZU ZISKU A ZTRÁT

1. DLOUHODOBÝ HMOTNÝ A DLOUHODOBÝ NEHMOTNÝ MAJETEK

Společnost AVEFLOR, a. s. vlastní majetek uvedený v rozvaze, tržní hodnota majetku nebyla zjišťována. Rozpis stěžejního dlouhodobého hmotného a nehmotného majetku vlastněného společností AVEFLOR, a. s. v roce 2019 je uveden v následující tabulce č. 2. Srovnatelné údaje pro rok 2013 až 2017 jsou uvedeny v tabulce č. 3. Budovy společnosti jsou zastaveny ve prospěch ČSOB, a. s. jako záruka za poskytnuté investiční úvěry. V červnu 2018 byla podána žádost na katastr nemovitostí na zanesení zrušení zástavy vůči Českomoravské záruční a rozvojové bance, neboť úvěr vůči této bance byl splacen. Společnosti byla v březnu 2018 připsána dotace od Českomoravské záruční a rozvojové banky, a.s. ve výši 700 000 Kč. O této dotaci bylo společností v roce 2018 účtováno do výnosů.

Tabulka č. 4: Rozpis DHM a DNM pro rok 2017–2019

2019			
HIM, NIM	Pořizovací cena v Kč	Oprávky v Kč	Zůstatková cena v Kč
Stroje přístroje, zařízení	46 264 450	33 027 911	13 236 539
Budovy	58 504 908	20 883 926	37 620 982
Software	3 484 870	1 854 034	1 630 836
Ocenitelná práva	800 000	800 000	0
Umělecká díla a sbírky	356 641	0	356 641
Pozemky	828 880	0	828 880

2018			
HIM, NIM	Požizovací cena v Kč	Oprávký v Kč	Zůstatková cena v Kč
Stroje přístroje, zařízení	45 427 213	31 463 790	13 963 423
Budovy	58 661 842	19 452 836	39 209 007
Software	3 285 200	1 214 122	2 071 078
Ocenitelná práva	800 000	800 000	0
Umělecká díla a sbírky	356 641	0	356 641
Pozemky	828 880	0	828 880
2017			
HIM, NIM	Požizovací cena v Kč	Oprávký v Kč	Zůstatková cena v Kč
Stroje přístroje, zařízení	43 418 918	27 901 777	15 517 141
Budovy	58 341 822	17 854 514	40 487 309
Software	2 869 565	629 055	2 240 510
Ocenitelná práva	800 000	800 000	0
Umělecká díla a sbírky	356 641	0	356 641
Pozemky	828 880	0	828 880

V roce 2008 byla dokončena výstavba nových skladů společnosti. V roce 2014 byla zahájena a zkolaudována přístavba výrobního objektu k stávající budově č.p. 26. Došlo k výraznému rozšíření výrobních možností. Součástí přístavby bylo i vybudování administrativního zázemí. Tato přístavba byla financována především z cizích zdrojů. Na tuto akci byla schválena a v červnu 2015 proplacena dotace z fondů EU ve výši 13,7 mil. Kč. Na tuto dotaci probíhala v letech 2017–2019 kontrola z Finančního úřadu v Jičíně. Za porušení rozpočtové kázně požadoval ve svém nálezu FÚ zaplacení odvodu ve výši 1 578 Kč (tento odvod společnost zaplatila v červnu 2019) a 380 000 Kč (proti tomuto odvodu se společnost odvolala). Rozhodnutím Odvolacího finančního ředitelství se změnil původní platební výměr z částky 380 000 Kč na 120 000 Kč, kterou společnost zaplatila v lednu 2020.

2. NAJATÝ MAJETEK

Firma nemá k 31. 12. 2019 pronajatý majetek na leasing. Naposledy měla společnost pronajatý majetek formou leasingu v roce 2013.

3. POHLEDÁVKY A ZÁVAZKY K 31. 12. 2019

- pohledávky z obchodního styku (účet 311) celkem: 19 770 tis. Kč
- pohledávky z obchodního styku
 - do 1 roku: 19 490 tis. Kč
 - více jak 1 rok: 280 tis. Kč
- závazky z obchodního styku (účet 321) celkem: 14 576 tis. Kč
 - do 1 roku: 14 516 tis. Kč
 - více jak 1 rok: 60 tis. Kč
- ostatní závazky:
 - k zaměstnancům: 2 011 tis. Kč
 - k sociálnímu zabezpečení: 1 175 tis. Kč



- k státu 2 167 tis. Kč
- jiné závazky 94 tis. Kč
- dlouhodobé závazky:
 - ostatní: půjčky + nezaplacené úroky k fyzickým osobám 4 724 tis. Kč
- krátkodobé bankovní úvěry:
 - krátkodobý úvěr: 26 707 tis. Kč
- dlouhodobé bankovní úvěry:
 - dlouhodobý úvěr: 13 911 tis. Kč

4. VLIV NA ZMĚNU VLASTNÍHO KAPITÁLU

Základní kapitál činí k 31. 12. 2019 Kč 4 000 000,-. V roce 2002 byl proveden zápis do OR o navýšení základního kapitálu z 1 mil Kč na zmíněné 4 mil. Kč. Vklad byl splacen nepeněžítým vkladem — vklad pohledávky. Nominální hodnota 1 akcie je Kč 1 000,-

Vklad byl splacen.

Valná hromada rozhodla v roce 2019 o převodu ztráty z roku 2018, který činil Kč 1 555 984,60 Kč, formou převedením celé částky na účet 429 — Neuhrazená ztráta minulých let.

Hospodářský výsledek před zdaněním činil v roce 2019 Kč 10 008 781,36. Hospodářský výsledek po zdanění představuje zisk ve výši Kč 8 159 301,36.

Základ daně před odečtem daňové ztráty podle § 34 odst. 1 a odečtu darů činí Kč 11 273 092. Celková daňová povinnost po odečtení slevy na dani podle § 35 odst. 1 a) zákona byla vypočtena na Kč 1 849 480,-. Daň z běžné činnosti činila Kč 1 849 480,-. O takto vykázaném zisku po zdanění bude rozhodovat řádná valná hromada v roce 2020.

Vlastní kapitál společnosti AVEFLOR, a. s. k 31. 12. 2019 činil Kč 62 193 571,22.

5. NÁSLEDNÉ UDÁLOSTI

V období sestavení této účetní závěrky se v rámci České republiky i celosvětově zavádějí různá opatření v souvislosti s bojem proti šíření virové choroby COVID-19 způsobené koronavirem SARS-CoV-2. Tato opatření mohou mít přímý nebo nepřímý dopad i na budoucí hospodářskou situaci společnosti a související ocenění majetku a závazků. Na základě vyhodnocení všech aktuálně dostupných informací se nicméně domníváme, že předpoklad nepřetržitého trvání společnosti není ohrožen, a tudíž použití tohoto předpokladu pro sestavení účetní závěrky je i nadále vhodné, a v současnosti ani neexistuje významná nejistota týkající se tohoto předpokladu.

6. ROZVRŽENÍ TRŽEB Z PRODEJE ZBOŽÍ A VÝROBKŮ V ROCE 2019

V následující tabulce je provedeno rozvržení tržeb dle jednotlivých zemí a dle prodeje v kusech.

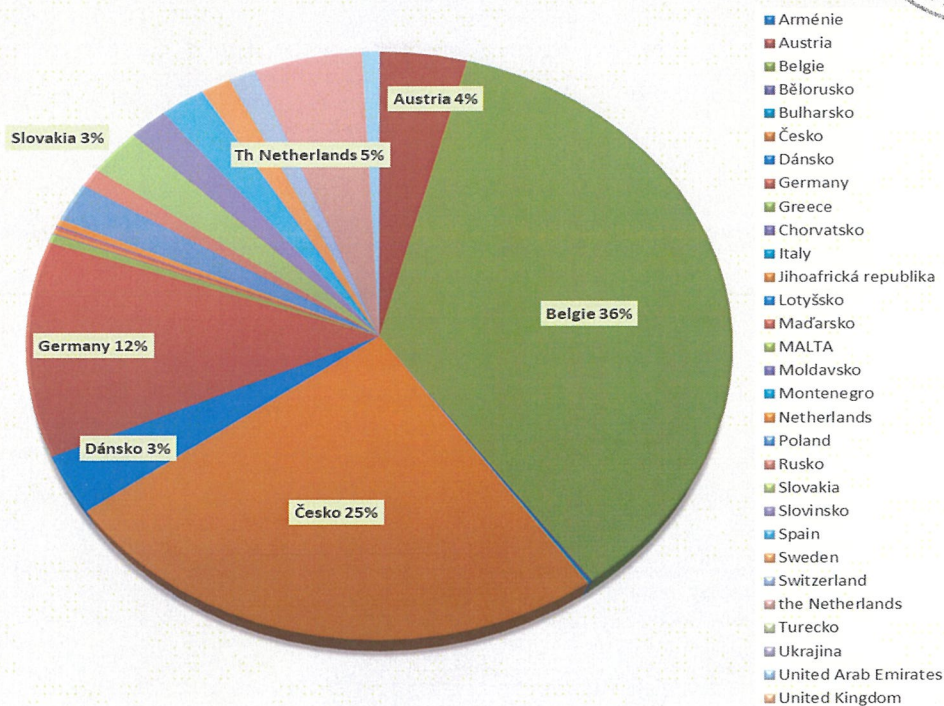
Tabulka č. 5: Rozvržení tržeb v roce 2018 a 2019

	Roky			
	2018		2019	
Stát zákazníka	Množství	Obrat	Množství	Obrat
Nezatríděno	1 952,00	179 996,09	43 687,00	188 903,87
Arménie			1 020,00	46 781,28
Austriá	82 129,00	8 884 195,69	67 040,00	7 814 399,90
Belgie	2 471 004,65	53 720 565,28	3 457 040,43	68 268 950,05
Bělorusko	4 810,00	124 362,55	5 950,00	212 131,19
Bulharsko			4 965,00	222 256,65
Česko	1 289 264,59	45 482 237,82	1 102 599,50	47 264 806,69
Dánsko	37 717,00	713 523,14	352 003,50	6 270 408,07
Germany	1 008 711,00	28 991 990,57	592 547,00	22 553 143,13
Greece	27 562,00	931 784,05	23 728,00	920 054,35
Chorvatsko	12 154,00	274 720,21	1 033,00	113 497,46
Italy				
Jihoafrická republika	5 001,00	137 058,00	6 020,00	348 996,24
Lotyšsko			1,00	38 152,50
Maďarsko	10 270,00	374 626,80	7 131,00	282 352,92
MALTA	1,00	25 780,00		
Moldavsko	3 000,00	120 008,75	5 001,00	200 412,05
Montenegro	1 141,00	132 827,87		
Netherlands	262,00	33 189,17	5 421,00	650 203,66
Poland	103 350,00	3 696 061,00	115 935,00	4 112 023,00
Rusko	43 331,00	1 573 066,78	52 502,00	1 971 755,10
Slovakia	246 081,00	6 143 608,76	169 959,00	4 868 512,50
Slovinsko	114 648,00	3 469 984,31	135 197,00	3 573 266,22
Spain	71 075,00	1 555 528,09	155 105,00	4 091 101,35
Sweden	68 743,00	2 702 283,38	57 228,00	2 644 964,54
Switzerland	48 530,00	1 853 046,02	67 045,00	2 507 303,24
the Netherlands	315 726,73	11 194 871,36	296 336,29	9 701 630,46
Turecko	7 001,00	255 415,68		
Ukrajina	10 329,00	280 354,88		
United Arab Emirates			41 272,00	1 538 685,04
United Kingdom	2,00	63 311,00	2,00	51 700,00
Celkový součet	5 983 795,97	172 914 397,25	6 765 768,72	190 456 391,44




Graf č. 2: Rozložení tržeb v roce 2018 a 2019

Prodej podle států v roce 2019



Budčeves, dne 16. 6. 2020

.....

 Ing. Jan Zubatý
 místopředseda představenstva
 společnosti AVEFLOR, a. s.

VÝKAZ ZISKU A ZTRÁTY

k. 3 1 . 1 2 . 2 0 1 9

Od: 1.1.2019 Do: 31.12.2019

v tisících Kč

IČ	6	4	2	5	9	8	3	8
----	---	---	---	---	---	---	---	---

Obchodní firma nebo jiný název účetní jednotky

AVEFLOR, a.s.

Sídlo nebo bydliště účetní jednotky

a místo podnikání, liší-li se od bydliště

Budčeves 26

Budčeves

507 32

otisk podacího razítka

VÝKAZ ZISKU A ZTRÁTY

Označ.	VÝKAZ ZISKU A ZTRÁTY	Skutečnost v účetním období	
		sledovaném	(Rok 2018)
I.	Tržby z prodeje výrobků a služeb	+187 454	+167 182
II.	Tržby za prodej zboží	+1 161	+4 458
A.	Výkonová spotřeba	+124 000	+120 513
A.1.	Náklady vynaložené na prodané zboží	+747	+3 416
A.2.	Spotřeba materiálu a energie	+89 785	+86 718
A.3.	Služby	+33 468	+30 379
B.	Změna stavu zásob vlastní činnosti (+/-)	-1 597	-2 132
C.	Aktivace (-)	+0	+0
D.	Osobní náklady	+47 277	+43 691
D.1.	Mzdové náklady	+34 706	+32 145
D.2.	Náklady na sociální zabezpečení, zdravotní pojištění a ostatní náklady	+12 571	+11 546
D.2.1.	Náklady na sociální zabezpečení a zdravotní pojištění	+11 310	+10 371
D.2.2.	Ostatní náklady	+1 261	+1 175
E.	Úprava hodnot v provozní oblasti	+6 843	+2 364
E.1.	Úpravy hodnot dlouhodobého nehmotného a hmotného majetku	+6 668	+6 261
E.1.1.	Úpravy hodnot dlouhodobého nehmotného a hmotného majetku - trvalé	+6 668	+6 261
E.1.2.	Úpravy hodnot dlouhodobého nehmotného a hmotného majetku - dočasné	+0	+0
E.2.	Úpravy hodnot zásob	+451	-107
E.3.	Úpravy hodnot pohledávek	-276	-3 790
III.	Ostatní provozní výnosy	+2 926	+2 355
III.1.	Tržby z prodaného dlouhodobého majetku	+146	+140
III.2.	Tržby z prodaného materiálu	+1 982	+1 224
III.3.	Jiné provozní výnosy	+798	+991
F.	Ostatní provozní náklady	+3 368	+10 861
F.1.	Zůstatková cena prodaného dlouhodobého majetku	+0	+19
F.2.	Prodaný materiál	+370	+1 130
F.3.	Daně a poplatky	+288	+440
F.4.	Rezervy v provozní oblasti a komplexní náklady příštích období	+889	+0
F.5.	Jiné provozní náklady	+1 821	+9 272
*	* Provozní výsledek hospodaření (+/-)	+11 650	-1 302
IV.	Výnosy z dlouhodobého finančního majetku - podíly	+0	+0
IV.1.	Výnosy z podílů - ovládaná nebo ovládající osoba	+0	+0
IV.2.	Ostatní výnosy z podílů	+0	+0
G.	Náklady vynaložené na prodané podíly	+0	+0
V.	Výnosy z ostatního dlouhodobého finančního majetku	+0	+0
V.1.	Výnosy z ostatního dlouhodobého finančního majetku - ovládaná nebo ovládající osoba	+0	+0
V.2.	Ostatní výnosy z ostatního dlouhodobého finančního majetku	+0	+0

Označ.	VÝKAZ ZISKU A ZTRÁTY	Skutečnost v účetním období	
		sledovaném	(Rok 2018)
H.	Náklady související s ostatním dlouhodobým finančním majetkem	+0	+0
VI.	Výnosové úroky a podobné výnosy	+0	+0
VI.1.	Výnosové úroky a podobné výnosy - ovládaná nebo ovládající osoba	+0	+0
VI.2.	Ostatní výnosové úroky a podobné výnosy	+0	+0
I.	Úpravy hodnot a rezervy ve finanční oblasti	+0	+0
J.	Nákladové úroky a podobné náklady	+1 221	+1 148
J.1.	Nákladové úroky a podobné náklady - ovládaná nebo ovládající osoba	+1 221	+1 148
J.2.	Ostatní nákladové úroky a podobné náklady	+0	+0
VII.	Ostatní finanční výnosy	+1 109	+2 096
K.	Ostatní finanční náklady	+1 602	+1 176
*	Finanční výsledek hospodaření (+/-)	-1 714	-228
**	Výsledek hospodaření před zdaněním (+/-)	+9 936	-1 530
L.	Daň z příjmů	+1 777	+26
L.1.	Daň z příjmů splatná	+1 849	+0
L.2.	Daň z příjmů odložená (+/-)	-72	+26
**	Výsledek hospodaření po zdanění (+/-)	+8 159	-1 556
M.	Převod podílu na výsledku hospodaření společníkům (+/-)	+0	+0
***	Výsledek hospodaření za účetní období (+/-)	+8 159	-1 556
*	Čistý obrát za účetní období = I. + II. + III. + IV. + V. + VI. + VII.	+192 650	+176 091

Sestaveno dne: 16.6.2020	Podpisový záznam fyzické osoby, která je účetní jednotkou nebo statutárního orgánu účetní jednotky, poznámka
Právní forma akciová společnost účetní jednotky:	Ing. Jan Zubatý, místopředseda představenstva
Předmět podnikání: Výroba farmaceutických přípravků Výroba chemických látek a chemických přípravků	
Pozn.:	



ROZVAHA

k. 31.12.2019

Od: 1.1.2019 Do: 31.12.2019

v tisících Kč

IČ 6 4 2 5 9 8 3 8

Obchodní firma nebo jiný název účetní jednotky

AVEFLOR, a.s.

Sídlo nebo bydliště účetní jednotky
a místo podnikání, liší-li se od bydliště

Budčeves 26

Budčeves

507 32

otisk podacího razítka


Označ.	AKTIVA	Běžné účetní období			Minulé období
		Brutto	Korekce	Netto	Netto (Rok 2018)
	AKTIVA CELKEM	+189 834	+58 152	+131 682	+127 531
A.	Pohledávky za upsaný základní kapitál	+0	+0	+0	+0
B.	Stálá aktiva	+110 284	+56 566	+53 718	+56 429
B.I.	Dlouhodobý nehmotný majetek	+4 285	+2 654	+1 631	+2 071
B.I.1.	Nehmotné výsledky vývoje	+0	+0	+0	+0
B.I.2.	Ocenitelná práva	+4 285	+2 654	+1 631	+2 071
B.I.2.1.	Software	+3 485	+1 854	+1 631	+2 071
B.I.2.2.	Ostatní ocenitelná práva	+800	+800	+0	+0
B.I.3.	Goodwill	+0	+0	+0	+0
B.I.4.	Ostatní dlouhodobý nehmotný majetek	+0	+0	+0	+0
B.I.5.	Poskytnuté zálohy na dlouhodobý nehmotný majetek a nedokončený dlouhodobý nehmotný majetek	+0	+0	+0	+0
B.I.5.1.	Poskytnuté zálohy na dlouhodobý nehmotný majetek	+0	+0	+0	+0
B.I.5.2.	Nedokončený dlouhodobý nehmotný majetek	+0	+0	+0	+0
B.II.	Dlouhodobý hmotný majetek	+105 999	+53 912	+52 087	+54 358
B.II.1.	Pozemky a stavby	+59 334	+20 884	+38 450	+40 038
B.II.1.1.	Pozemky	+829	+0	+829	+829
B.II.1.2.	Stavby	+58 505	+20 884	+37 621	+39 209
B.II.2.	Hmotné movité věci a jejich soubory	+46 264	+33 028	+13 236	+13 963
B.II.3.	Oceňovací rozdíl k nabytému majetku	+0	+0	+0	+0
B.II.4.	Ostatní dlouhodobý hmotný majetek	+357	+0	+357	+357
B.II.4.1.	Pěstítecké celky trvalých porostů	+0	+0	+0	+0
B.II.4.2.	Dospělá zvířata a jejich skupiny	+0	+0	+0	+0
B.II.4.3.	Jiný dlouhodobý hmotný majetek	+357	+0	+357	+357
B.II.5.	Poskytnuté zálohy na dlouhodobý hmotný majetek a nedokončený dlouhodobý hmotný majetek	+44	+0	+44	+0
B.II.5.1.	Poskytnuté zálohy na dlouhodobý hmotný majetek	+0	+0	+0	+0
B.II.5.2.	Nedokončený dlouhodobý hmotný majetek	+44	+0	+44	+0
B.III.	Dlouhodobý finanční majetek	+0	+0	+0	+0
B.III.1.	Podíly - ovládaná nebo ovládající osoba	+0	+0	+0	+0
B.III.2.	Zápůjčky a úvěry - ovládaná nebo ovládající osoba	+0	+0	+0	+0
B.III.3.	Podíly - podstatný vliv	+0	+0	+0	+0
B.III.4.	Zápůjčky a úvěry - podstatný vliv	+0	+0	+0	+0
B.III.5.	Ostatní dlouhodobé cenné papíry a podíly	+0	+0	+0	+0
B.III.6.	Zápůjčky a úvěry - ostatní	+0	+0	+0	+0
B.III.7.	Ostatní dlouhodobý finanční majetek	+0	+0	+0	+0
B.III.7.1.	Jiný dlouhodobý finanční majetek	+0	+0	+0	+0
B.III.7.2.	Poskytnuté zálohy na dlouhodobý finanční majetek	+0	+0	+0	+0
C.	Oběžná aktiva	+78 996	+1 586	+77 410	+70 353
C.I.	Zásoby	+55 399	+1 225	+54 174	+51 878
C.I.1.	Materiál	+42 187	+900	+41 287	+40 148
C.I.2.	Nedokončená výroba a polotovary	+2 808	+95	+2 713	+2 386
C.I.3.	Výrobky a zboží	+10 404	+230	+10 174	+9 344

Označ.	AKTIVA	Běžné účetní období			Minulé období
		Brutto	Korekce	Netto	Netto (Rok 2018)
C.I.3.1	Výrobky	+9 927	+118	+9 809	+8 622
C.I.3.2	Zboží	+477	+112	+365	+722
C.I.4.	Nákladá a ostatní zvířata a jejich skupiny	+0	+0	+0	+0
C.I.5.	Poskytnuté zálohy na zásoby	+0	+0	+0	+0
C.II.	Pohledávky	+22 329	+361	+21 968	+14 895
C.II.1.	Dlouhodobé pohledávky	+0	+0	+0	+0
C.II.1.1.	Pohledávky z obchodních vztahů	+0	+0	+0	+0
C.II.1.2.	Pohledávky - ovládaná nebo ovládající osoba	+0	+0	+0	+0
C.II.1.3.	Pohledávky - podstatný vliv	+0	+0	+0	+0
C.II.1.4.	Odložená daňová pohledávka	+0	+0	+0	+0
C.II.1.5.	Pohledávky - ostatní	+0	+0	+0	+0
C.II.1.5.1.	Pohledávky za společnosti	+0	+0	+0	+0
C.II.1.5.2.	Dlouhodobé poskytnuté zálohy	+0	+0	+0	+0
C.II.1.5.3.	Dohadné účty aktivní	+0	+0	+0	+0
C.II.1.5.4.	Jiné pohledávky	+0	+0	+0	+0
C.II.2.	Krátkodobé pohledávky	+22 329	+361	+21 968	+14 895
C.II.2.1.	Pohledávky z obchodních vztahů	+19 770	+361	+19 409	+12 306
C.II.2.2.	Pohledávky - ovládaná nebo ovládající osoba	+0	+0	+0	+0
C.II.2.3.	Pohledávky - podstatný vliv	+0	+0	+0	+0
C.II.2.4.	Pohledávky - ostatní	+2 559	+0	+2 559	+2 589
C.II.2.4.1.	Pohledávky za společnosti	+0	+0	+0	+0
C.II.2.4.2.	Sociální zabezpečení a zdravotní pojištění	+0	+0	+0	+0
C.II.2.4.3.	Stát - daňové pohledávky	+1 431	+0	+1 431	+1 822
C.II.2.4.4.	Krátkodobé poskytnuté zálohy	+1 128	+0	+1 128	+767
C.II.2.4.5.	Dohadné účty aktivní	+0	+0	+0	+0
C.II.2.4.6.	Jiné pohledávky	+0	+0	+0	+0
C.II.3.	Časové rozlišení aktiv	+0	+0	+0	+0
C.II.3.1.	Náklady příštích období	+0	+0	+0	+0
C.II.3.2.	Komplexní náklady příštích období	+0	+0	+0	+0
C.II.3.3.	Příjmy příštích období	+0	+0	+0	+0
C.III.	Krátkodobý finanční majetek	+0	+0	+0	+0
C.III.1.	Podíly - ovládaná nebo ovládající osoba	+0	+0	+0	+0
C.III.2.	Ostatní krátkodobý finanční majetek	+0	+0	+0	+0
C.IV.	Peněžní prostředky	+1 268	+0	+1 268	+3 580
C.IV.1.	Peněžní prostředky v pokladně	+46	+0	+46	+52
C.IV.2.	Peněžní prostředky na účtech	+1 222	+0	+1 222	+3 528
D.	Časové rozlišení aktiv	+554	+0	+554	+749
D.1.	Náklady příštích období	+432	+0	+432	+404
D.2.	Komplexní náklady příštích období	+0	+0	+0	+0
D.3.	Příjmy příštích období	+122	+0	+122	+345

Označ.	PASIVA	Běžné účetní období	Minulé období
		Netto	Netto (Rok 2018)
	PASIVA CELKEM	+131 682	+127 531
A	Vlastní kapitál	+62 193	+54 034
A.I.	Základní kapitál	+4 000	+4 000
A.I.1.	Základní kapitál	+4 000	+4 000
A.I.2.	Vlastní podíly (-)	+0	+0
A.I.3.	Změny základního kapitálu	+0	+0
A.II.	Ážio a kapitálové fondy	+0	+0
A.II.1.	Ážio	+0	+0
A.II.2.	Kapitálové fondy	+0	+0

A.II.2.1.	Ostatní kapitálové fondy		+0	+0
A.II.2.2.	Oceňovací rozdíly z přecenění majetku a závazků (+/-)		+0	+0
A.II.2.3.	Oceňovací rozdíly z přecenění při přeměnách obchodních korporací (+/-)		+0	+0
A.II.2.4.	Rozdíly z přeměn obchodních korporací (+/-)		+0	+0
A.II.2.5.	Rozdíly z ocenění při přeměnách obchodních korporací (+/-)		+0	+0
A.III.	Fondy ze zisku		+890	+890
A.III.1.	Ostatní rezervní fond		+890	+890
A.III.2.	Statutární a ostatní fondy		+0	+0
A.IV.	Výsledek hospodaření minulých let (+/-)		+49 144	+50 700
A.IV.1.	Nerozdělený zisk nebo neuhrazená ztráta minulých let (+/-)		+49 144	+50 700
A.IV.2.	Jiný výsledek hospodaření minulých let (+/-)		+0	+0
A.V.	Výsledek hospodaření běžného účetního období (+/-)		+8 159	-1 556
A.VI.	Rozhodnuto o zálohové výplatě podílu na zisku (-)		+0	+0
B.+C.	Cizí zdroje		+69 197	+73 029
B.	Rezervy		+887	+0
B.1.	Rezerva na důchody a podobné závazky		+0	+0
B.2.	Rezerva na daň z příjmů		+0	+0
B.3.	Rezervy podle zvláštních právních předpisů		+0	+0
B.4.	Ostatní rezervy		+887	+0
C.	Závazky		+68 310	+73 029
C.I.	Dlouhodobé závazky		+20 406	+23 403
C.I.1.	Vydané dluhopisy		+0	+0
C.I.1.1.	Vyměnitelné dluhopisy		+0	+0
C.I.1.2.	Ostatní dluhopisy		+0	+0
C.I.2.	Závazky k úvěrovým institucím		+13 911	+16 578
C.I.3.	Dlouhodobé přijaté zálohy		+0	+0
C.I.4.	Závazky z obchodních vztahů		+0	+0
C.I.5.	Dlouhodobé směnky k úhradě		+0	+0
C.I.6.	Závazky - ovládaná nebo ovládající osoba		+0	+0
C.I.7.	Závazky - podstatný vliv		+0	+0
C.I.8.	Odložený daňový závazek		+1 771	+1 842
C.I.9.	Závazky - ostatní		+4 724	+4 983
C.I.9.1.	Závazky ke společníkům		+0	+0
C.I.9.2.	Dohadné účty pasivní		+0	+0
C.I.9.3.	Jiné závazky		+4 724	+4 983
C.II.	Krátkodobé závazky		+47 904	+49 626
C.II.1.	Vydané dluhopisy		+0	+0
C.II.1.1.	Vyměnitelné dluhopisy		+0	+0
C.II.1.2.	Ostatní dluhopisy		+0	+0
C.II.2.	Závazky k úvěrovým institucím		+26 707	+28 105
C.II.3.	Krátkodobé přijaté zálohy		+1 085	+880
C.II.4.	Závazky z obchodních vztahů		+14 576	+16 600
C.II.5.	Krátkodobé směnky k úhradě		+0	+0
C.II.6.	Závazky - ovládaná nebo ovládající osoba		+0	+0
C.II.7.	Závazky - podstatný vliv		+0	+0
C.II.8.	Závazky ostatní		+5 536	+4 041
C.II.8.1.	Závazky ke společníkům		+0	+0

Označ.	PASIVA	Běžné účetní období	Minulé období
		Netto	Netto (Rok 2018)
C.II.8.2.	Krátkodobé finanční výpomoci	+0	+0
C.II.8.3.	Závazky k zaměstnancům	+2 011	+1 949
C.II.8.4.	Závazky ze sociálního zabezpečení a zdravotního pojištění	+1 175	+1 120
C.II.8.5.	Stát - daňové závazky a dotace	+2 167	+544
C.II.8.6.	Dohadné účty pasivní	+89	+347
C.II.8.7.	Jiné závazky	+94	+81
C.III.	Časové rozlišení pasiv	+0	+0
C.III.1.	Výdaje příštích období	+0	+0
C.III.2.	Výnosy příštích období	+0	+0
D.	Časové rozlišení pasiv	+292	+468
D.1.	Výdaje příštích období	+292	+468
D.2.	Výnosy příštích období	+0	+0

Sestaveno dne: 16.6.2020	Podpisový záznam fyzické osoby, která je účetní jednotkou nebo statutárního orgánu účetní jednotky, poznámka
Právní forma akciová společnost účetní jednotky:	Ing. Jan Zubatý, místopředseda představenstva
Předmět podnikání: Výroba farmaceutických přípravků Výroba chemických látek a chemických přípravků	
Pozn.:	



PŘEHLED O PENĚŽNÍCH TOCÍCH

Obchodní firma nebo jiný název účetní jednotky

AVEFLOR, a.s.

K. 3 1 . 1 2 . 2 0 1 9

Od: **1.1.2019** Do: **31.12.2019**

v tisících Kč

ič	6	4	2	5	9	8	3	8
----	---	---	---	---	---	---	---	---

Sídlo nebo bydliště účetní jednotky
a místo podnikání, liší-li se od bydliště

Budčeves 26

Budčeves

507 32

Označ.	PŘEHLED O PENĚŽNÍCH TOCÍCH (CASH-FLOW)	Skutečnost v účetním období	
		sledovaném	(Rok 2018)
P.	Stav peněžních prostředků a peněžních ekvivalentů na začátku úč. období	+3 581	+1 154
Peněžní toky z hlavní výdělečné činnosti (provozní činnost)			
Z.	Účetní zisk nebo ztráta před zdaněním	+10 009	-1 530
A.1.	Úpravy o nepeněžní operace	+8 805	+3 391
A.1.1.	Odpisy stálých aktiv (+) s výjimkou zůstatkové ceny prodaných stálých aktiv Umořování opravné položky k nabytému majetku (+/-)	+6 668	+6 261
A.1.2.	Změna stavu opravných položek, změna stavu rezerv	+1 062	-3 897
A.1.3.	Zisk (ztráta) z prodeje stálých aktiv (-/+)	-146	-121
A.1.4.	Výnosy z dividend a podílů na zisku (-) (s výjimkou investičních spol. a fondů)		+0
A.1.5.	Vyúčtované nákladové úroky (s výjimkou úroků zahrnovaných do ocenění dlouhodobého majetku) (+) Vyúčtované výnosové úroky (-)	+1 221	+1 148
A.1.6.	Případné úpravy a ostatní nepeněžní operace		+0
A*	Čistý peněžní tok z provozní činnosti před zdaněním a změnami pracovního kapitálu (Z + A.1.)	+18 814	+1 861
A.2.	Změna stavu nepeněžních složek pracovního kapitálu	-11 463	+7 746
A.2.1.	Změna stavu pohledávek z provozní činnosti (+/-), aktivních účtů časového rozlišení a dohadných účtů aktivních	-7 269	+13 930
A.2.2.	Změna stavu krátkodobých závazků z provozní činnosti (+/-), pasivních účtů časového rozlišení a dlouhodobých účtů pasivních	-1 898	-3 050
A.2.3.	Změna stavu zásob (+/-)	-2 296	-3 134
A.2.4.	Změna stavu krátkodobého finančního majetku nespádajícího do peněžních prostředků a ekvivalentů	+0	+0
A**	Čistý peněžní tok z provozní činnosti před zdaněním (A*+ A.2.)	+7 351	+9 607
A.3.	Vyplacené úroky s výjimkou úroků zahrnovaných do ocenění dlouhodobého majetku(-)	-1 079	-1 148
A.4.	Přijaté úroky (s výjimkou investičních spol. a fondů) (+)	+0	+0
A.5.	Zaplacená daň z příjmů a za doměrky daně za minulá období (-)	-1 777	-26
A.7.	Přijaté diviendy a podíly na zisku (+)	+0	+0
A***	Čistý peněžní tok z provozní činnosti (A**+ A.3.+ A.4.+ A.5.+ A.7.)	+4 495	+8 433
Peněžní toky z investiční činnosti			
B.1.	Výdaje spojené s nabytím stálých aktiv	-3 957	-3 261
B.2.	Příjmy z prodeje stálých aktiv	+146	+121
B.3.	Půjčky a úvěry spřízněným osobám	+0	+0



Označ.	PŘEHLED O PENĚŽNÍCH TOCÍCH (CASH-FLOW)	Skutečnost v účetním období	
		sledovaném	(Rok 2018)
B***	Čistý peněžní tok vztahující se k investiční činnosti (B.1.+ B.2.+ B.3)	-3 811	-3 140
Peněžní toky z finančních činností			
C.1.	Dopady změn dlouhodobých závazků, popř. takových krátkodobých závazků, které spadají do oblasti finanční činnosti (např. některé provozní úvěry) na peněžní prostředky a ekvivalenty	-2 997	-2 867
C.2.	Dopady změn vlastního kapitálu na peněžní prostředky a na peněžní ekvivalenty	+0	+0
C.2.1.	Zvýšení peněžních prostředků a peněžních ekvivalentů z titulu zvýšení základního kapitálu, emisního ážia, ev. rezervních fondů včetně složených záloh na toto zvýšení (+)	+0	+0
C.2.2.	Vyplacení podílů na vlastním kapitálu společníkům (-)	+0	+0
C.2.3.	Další vklady peněžních prostředků společníků a akcionářů	+0	+0
C.2.4.	Úhrada ztráty společnosti (+)	+0	+0
C.2.5.	Přímé platby na vrub fondů (-)	+0	+0
C.2.6.	Vyplacené dividendy nebo podíly na zisku včetně zaplacené srážkové daně vztahující se k těmto nárokům a včetně finančního vypořádání se společníky v. o. s. a komplementáři u k. s. (-)	+0	+0
C***	Čistý peněžní tok vztahující se k finanční činnosti (C.1.+ C.2.)	-2 997	-2 867
F.	Čisté zvýšení, resp. snížení peněžních prostředků (A***+ B***+ C***)	-2 313	+2 426
R.	Stav peněžních prostředků a peněžních ekvivalentů na konci období (P+F)	+1 268	+3 580



Sestaveno dne: 16.6.2020	Podpisový záznam fyzické osoby, která je účetní jednotkou nebo statutárního orgánu účetní jednotky, poznámka
Právní forma akciová společnost účetní jednotky:	Ing. Jan Zubatý, místopředseda představenstva
Předmět podnikání: Výroba farmaceutických přípravků Výroba chemických látek a chemických přípravků	
Pozn.:	

PŘEHLED O ZMĚNÁCH VLASTNÍHO KAPITÁLU

Obchodní firma nebo jiný název účetní jednotky

AVEFLOR, a.s.

k. 3 1 . 1 2 . 2 0 1 9

Od: 1.1.2019 Do: 31.12.2019

v tisících Kč

IČ 6 4 2 5 9 8 3 8


Sídlo nebo bydliště účetní jednotky
a místo podnikání, liší-li se od bydliště

Budčeves 26


Budčeves

507 32

Označ.	PŘEHLED O ZMĚNÁCH VLASTNÍHO KAPITÁLU	Skutečnost v účetním období	
		sledovaném	(Rok 2018)
A. Základní kapitál zapsaný v obchodním rejstříku (účty 411, 491)			
A.1.	Počáteční zůstatek	+4 000	+4 000
A.2.	Zvýšení		
A.3.	Snížení		
A.4.	Konečný zůstatek	+4 000	+4 000
B. Základní kapitál nezapsaný (účet 419)			
B.1.	Počáteční stav		
B.2.	Zvýšení		
B.3.	Snížení		
B.4.	Konečný zůstatek		
C. Základní kapitál A. +/- B. se zohledněním účtu (-)252			
C.1.	Počáteční zůstatek A. +/- B.	+4 000	+4 000
C.2.	Počáteční zůstatek vlastních akcií a vlastních obchodních podílů (-252)		
C.3.	Zvýšení stavu účtu (-252)		
C.4.	Snížení stavu účtu (-252)		
C.5.	Konečný zůstatek účtu (-252)		
C.6.	Konečný zůstatek A. +/- B. se zohledněním účtu (-)252	+4 000	+4 000
D. Ážio (účet 412)			
D.1.	Počáteční zůstatek		
D.2.	Zvýšení		
D.3.	Snížení		
D.4.	Konečný zůstatek		
E. Kapitálové fondy (účet 413)			
E.1.	Počáteční zůstatek		
E.2.	Zvýšení		
E.3.	Snížení		
E.4.	Konečný zůstatek		
F. Rozdíly z přecenění nezahrnuté do výsledku hospodaření (účty 414, 416, 417 a 418)			
F.1.	Počáteční zůstatek		
F.2.	Zvýšení		
F.3.	Snížení		
F.4.	Konečný zůstatek		
G. Rezervní fondy (účet 421, 422)			
G.1.	Počáteční zůstatek	+890	+890
G.2.	Zvýšení		
G.3.	Snížení		
G.4.	Konečný zůstatek	+890	+890
H. Ostatní fondy ze zisku (účet 423, 427)			
H.1.	Počáteční zůstatek		
H.2.	Zvýšení		
H.3.	Snížení		
H.4.	Konečný zůstatek		



Označ.	PŘEHLED O ZMĚNÁCH VLASTNÍHO KAPITÁLU	Skutečnost v účetním období	
		sledovaném	(Rok 2018)
I. Zisk účetních období (účet 428 + zůstatek na straně D účtu 431)			
I.1.	Počáteční zůstatek	+50 700	+50 130
I.2.	Zvýšení		+570
I.3.	Snížení		
I.4.	Konečný zůstatek	+50 700	+50 700
J. Ztráta účetních období (účet 429 + zůstatek na straně MD účtu 431)			
J.1.	Počáteční zůstatek	-1 556	
J.2.	Zvýšení		
J.3.	Snížení		
J.4.	Konečný zůstatek	-1 556	
K. Jiný výsledek minulých období (účet 426)			
K.1.	Počáteční zůstatek		
K.2.	Zvýšení		
K.3.	Snížení		
K.4.	Konečný zůstatek		
L. Zisk / ztráta za účetní období po zdanění			
L.1.	Počáteční zůstatek	+8 159	-1 556
L.2.	Zvýšení		
L.3.	Snížení		
L.4.	Konečný zůstatek	+8 159	-1 556
M. Zálohy na podíl na zisku (účet 432)			
M.1.	Počáteční zůstatek		
M.2.	Zvýšení		
M.3.	Snížení		
M.4.	Konečný zůstatek		
Vlastní kapitál celkem			
X.1.	Počáteční zůstatek	+62 193	+53 464
X.2.	Zvýšení		+570
X.3.	Snížení		
X.4.	Konečný zůstatek	+62 193	+54 034

Sestaveno dne: 16.6.2020	Podpisový záznam fyzické osoby, která je účetní jednotkou nebo statutárního orgánu účetní jednotky, poznámka
Právní forma akciová společnost účetní jednotky:	Ing. Jan Zubatý, místopředseda představenstva
Předmět podnikání: Výroba farmaceutických přípravků Výroba chemických látek a chemických přípravků	
Pozn.:	

