



## PŘÍLOHA K ÚČETNÍ ZÁVĚRCE KE DNI 31. 12. 2018

### I. OBECNÉ ÚDAJE

#### 1. ZÁKLADNÍ ÚDAJE O FIRMĚ

Název: AVEFLOR, a. s.

Sídlo: Budčeves 26, Kopidlno 507 32

Právní forma: Akciová společnost

Převažující předmět činnosti:

- výroba a prodej ekologicky nezávadných přípravků pro stomatologické, zdravotnické a veterinární účely;
- výroba a prodej chemických, technických, ekologicky progresivních aerosolových a sprejových přípravků;
- výroba kosmetických přípravků.

IČO: 64259838

DIC: CZ64259838

Zápis do OR: dne 14. 9. 1995, KS v Hradci Králové, oddíl B, vložka 1284

Plátce DPH od 1. 10. 1995

Rozvahový den: 31. 12. 2018

Základní kapitál: 4 000 000 Kč. V roce 2018 nedošlo ke změnám základního kapitálu.

Seznam rozhodujících akcionářů s uvedením majetkových podílů k 31. 12. 2018 v %:

- Milada Zubatá: 50 %;
- Ing. Jiří Zubatý: 50 %.

Představenstvo společnosti AVEFLOR, a. s. k 31. 12. 2018:

- Ing. Jiří Zubatý: předseda představenstva;
- Ing. Jan Zubatý: místopředseda;
- Milada Zubatá: člen představenstva.

Dozorčí rada společnosti AVEFLOR, a. s. k 31. 12. 2018:

- Daniela Havlová: předseda dozorčí rady;
- Mgr. Radana Zubatá: člen dozorčí rady;
- Veronika Toboříková: člen dozorčí rady.


Představenstvo společnosti i dozorčí rada se změnily ke dnu 9. října 2013.

Ve smyslu zákona o účetnictví je společnost střední jednotkou s povinným auditem účetní závěrky. Společnost neprovádí konsolidaci účetní závěrky ani není součástí jiného konsolidovaného celku.

#### 2. PODÍL NA KAPITÁLU JINÝCH PODNIKŮ

Společnost AVEFLOR, a. s. neměla k 1. 1. 2018 podíly na základním kapitálu v žádných společnostech. V níže uvedených společnostech prodala svůj podíl v předchozích letech:

- V roce 2015 prodala společnost AVEFLOR, a.s. svůj 50% podíl ve společnosti AVEFLOR SK, s. r. o. se sídlem Vajnorská 100, 831 04 Bratislava, Slovensko.
- Podíl 50% ve společnosti AVEGUARD a. s. se sídlem Budčeves 2, 507 32 Kopidlno byl již prodán ke dni 19. 5. 2010.



Žádný podíl v průběhu roku 2018 nenakoupila. K 31. 12. 2018 nemá tedy společnost  
 APFLOR, a.s. žádný podíl na kapitálu jiných podniků.

### 3. STRUKTURA ZAMĚSTNANCŮ

Průměrný počet zaměstnanců: 89

— z toho řídicí pracovníci:

- předseda představenstva
- ředitel společnosti;
- vedoucí úseku jištění jakosti;
- vedoucí úseku kontroly jakosti;
- vedoucí úseku vývoje nových výrobků;
- vedoucí marketingu a tuzemského obchodu;
- vedoucí zahraničního obchodu;
- vedoucí zásobování;
- vedoucí skladu;
- manažer zakázek a plánování;
- vedoucí výroby.

Osobní náklady vynaložené na zaměstnance v roce 2018: 43 691 tis. Kč.

Srovnání s lety 2004 až 2018, viz tabulka č. 1.

Tabulka č. 1: Srovnání počtu a struktury zaměstnanců roku 2004 až 2018.

| Název   | Rok   |       |       |        |        |        |        |        |        |        |        |        |        |        |        |
|---|-------|-------|-------|--------|--------|--------|--------|--------|--------|--------|--------|--------|--------|--------|--------|
|   | 2004  | 2005  | 2006  | 2007   | 2008   | 2009   | 2010   | 2011   | 2012   | 2013   | 2014   | 2015   | 2016   | 2017   | 2018   |
| Průměrný počet zaměstnanců                          | 20    | 25    | 28    | 29     | 29     | 29     | 33     | 46     | 61     | 64     | 66     | 87     | 92     | 87     | 89     |
| Počet řídicích pracovníků                           | 3     | 3     | 4     | 4      | 4      | 4      | 4      | 5      | 6      | 6      | 6      | 9      | 9      | 9      | 11     |
| Osobní náklady na zaměstnance<br>— celkem v tis. Kč | 6 439 | 6 938 | 8 472 | 10 645 | 11 535 | 10 606 | 16 948 | 20 153 | 23 601 | 26 622 | 28 182 | 35 334 | 37 425 | 38 311 | 43 691 |
| Průměrné náklady na 1<br>zaměstnance                | 322   | 278   | 303   | 367    | 398    | 366    | 514    | 438    | 387    | 416    | 427    | 406    | 407    | 440    | 491    |

Společnost nevyplácela odměny osobám, které jsou statutárním orgánem či členem statutárního nebo dozorčího orgánu.

## II.

### INFORMACE O ÚČETNÍCH METODÁCH A OBECNÝCH ÚČETNÍCH ZÁSADÁCH

#### 1. ZPŮSOB OCENĚNÍ

Hotové výrobky byly oceněny vnitropodnikovou cenou, která v sobě zahrnuje přímé materiálové náklady — přímý materiál, přímé mzdy včetně sociálního a zdravotního pojištění a ostatní přímé náklady.

Pohledávky, závazky, peněžní prostředky a ceniny byly oceněny jmenovitou hodnotou. Ostatní majetek byl oceněn pořizovací cenou.

Cenné papíry společnost nevlastnila.

Způsob uplatněný při přepočtu údajů v cizích měnách na českou měnu = uplatnění směnných kurzů vyhlášených ČNB.

#### 2. PLÁN ODPISU MAJETKU

Dlouhodobý hmotný majetek, jehož pořizovací cena je vyšší než Kč 40 000,- je odepisován podle zákona o dani z příjmu a dlouhodobý nehmotný majetek, jehož cena je vyšší než Kč 60 000,- je odepisován podle zákona o dani z příjmu §32a. I v roce 2018 se účtovalo rozlišně o účetních a daňových odpisech. Drobný dlouhodobý hmotný majetek do 20 tis. Kč je 100 % odepsán při pořízení a nad 20 tis. Kč dochází k účetním odpisům dle doby použitelnosti. Pro odpisování dlouhodobého hmotného majetku je použita metoda zrychleného odpisování, co se týče daňových odpisů. Pro účetní odpisy je použita metoda rovnoměrného odpisování. Od roku 2017 je



veský dlouhodobý majetek nově evidován a odpisován v IS K2. U nově pořízeného investičního majetku v 5. a 6. odpisové skupině je použita metoda rovnoměrných daňových odpisů.

**OPRAVNÉ POLOŽKY K POHLEDÁVKÁM, MAJETKU A ZÁSOBÁM.**

Tabulka č. 2: Vývoj opravných položek k pohledávkám.

|   | Tvorba opravných položek |                  |              | Stav opravných položek k 31.12. |
|---|--------------------------|------------------|--------------|---------------------------------|
|   | Daňové náklady           | Nedaňové náklady | Celkem       |                                 |
| 2015  | 60 426,24                | 30 085,64        | 90 511,88    | 1 000 574,98                    |
| 2016  | 69 793,91                | 18 000,00        | 87 793,91    | 1 110 249,30                    |
| 2017  | 16 112,68                | 0,00             | 16 112,68    | 4 426 103,10                    |
| 2018  | 2 163,14                 | 0                | 2 163,14     | 636 140,91                      |
| <b>+ Pohledávky za E.Andrejčákem *</b>            |                          |                  |              |                                 |
| 2017  | 2 969 025,00             | 0,00             | 2 969 025,00 | 2 969 025,00                    |
| 2018  | 3 012 037,50             | 0,00             | 3 012 037,50 | 0,00                            |
| <b>5 981 062,50</b>                               |                          |                  |              |                                 |
| <b>+ Pohledávky za společností YK Bioguard **</b> |                          |                  |              |                                 |
| 2017  | 809 300,28               | 0,00             | 809 300,28   | 809 300,28                      |
| 2018  | 821 024,68               | 0,00             | 821 024,68   | 0,00                            |
| <b>1 630 324,96</b>                               |                          |                  |              |                                 |

\* V roce 2017 byla vytvořena opravná položka ve výši 50 % k pohledávce, kterou společnost evidovala za E. Andrejčákem ve výši 2 969 025 Kč. Od celkové částky této pohledávky byla odečtena hodnota 80 000 EUR, na kterou měla v roce 2017 společnost podepsány směnky panem E. Andrejčákem. Částka ve výši 80 000 EUR byla do konce roku 2018 společností uhrazena. Vzhledem k tomu, že ale do 30 měsíců po datu splatnosti nebyla pohledávka uhrazena v plné výši, byla v roce 2018 vytvořena 100% opravná položka na zbylou částku v částce 3 012 037,50 Kč. Tato opravná položka byla k 31. 12. 2018 rozpuštěna a pohledávka vůči E. Andrejčákovi byla v plné výši k 31. 12. 2018 odepsána, tj. v částce 5 981 062,50 Kč.

\*\* Obdobně i vůči společnosti YK Bioguard, kde byla v roce 2017 tvořena rovněž 50% opravná položka ve výši 809 300,28 Kč byla v roce 2018 po 30 měsících vytvořena 100% opravná položka ve výši 821 024,68 Kč. K 31. 12. 2018 byla i tato pohledávka odepsána ve výši 1 630 324,96 Kč.


Tabulka č. 3: Vývoj stavu opravných položek k zásobám.

|      | Materiál   | Nedokončená výroba/polotovary | Hotové výrobky | Celkem     |
|------|------------|-------------------------------|----------------|------------|
| 2015 | 405 820,80 | 172 670,37                    | 295 295,85     | 873 787,02 |
| 2016 | 573 764,75 | 68 409,61                     | 140 934,66     | 783 109,02 |
| 2017 | 568 554,97 | 54 120,80                     | 259 129,57     | 881 805,34 |
| 2018 | 626 829,06 | 0                             | 147 707,57     | 774 536,63 |

V letech 2017 a 2018 byly tvořeny opravné položky k zásobám, které jsou umístěny ve skladu izolace. U těchto zásob se předpokládá, že bude obtížné je prodat či použít ve výrobě. U položek, u kterých se předpokládá prodej nebo jsou předmětem reklamace u dodavatelů byla tvořena snížená opravná položka, jinak byla tvořena opravná položka ve 100% hodnotě skladovaného zboží.

#### 4. VÝPOČET ODLOŽENÉ DANĚ

Výpočet odložené daně byl prováděn závazkovou metodou rozvahového přístupu. Společnost AVEFLOR, a. s. si je vědoma nutnosti použít zásadu opatrnosti při účtování o odložené dani, tj.



o odloženém závazku se účtuje vždy a o odložené pohledávce jen při vysoké pravděpodobnosti budoucího základu daně.

V roce 2015 byl stanovený celkový odložený závazek ve výši 1 700 968,53 Kč.

V roce 2016 byl stanovený celkový odložený závazek ve výši 1 708 819,58 Kč. Oproti roku 2015 došlo ke zvýšení o 7 851,05 Kč.

V roce 2017 byl stanovený celkový odložený závazek ve výši 1 816 021,58 Kč. Oproti roku 2016 došlo ke zvýšení o 107 202,00 Kč.

V roce 2018 byl stanovený celkový odložený závazek ve výši 1 842 474,14 Kč. Oproti roku 2017 došlo ke zvýšení o 26 452,56 Kč.

## 5. REZERVY

V roce 2005 zakoupila společnost objekt čp. 2, který měl být opravován v roce 2008. Na tuto opravu vytvořila společnost rezervu v roce 2005 ve výši 650 000 Kč. Rezervu ve stejné výši, tj. 650 tis. Kč vytvořila společnost i v roce 2006. V roce 2007 nedošlo k zahájení oprav z důvodu organizačního zabezpečení stavby, poněvadž v tomto roce vyvstala nutnost zabývat se více přípravou výstavby nového skladového areálu. Oprava měla být zahájena v roce 2008. Vzhledem k vyšší finanční náročnosti stavby skladu, než bylo plánováno, byla nucena společnost ustoupit od rozhodnutí opravit budovu čp. 2 a proúčtovat tuto rezervu ve výši 1 300 tis. Kč výsledkově. V roce 2009, 2010, 2011, 2012, 2013, 2014, 2015, 2016, 2017 a ani v roce 2018 nebyly vytvářeny rezervy na opravu.

## III.

### DOPLŇUJÍCÍ INFORMACE K ROZVAZE A VÝKAZU ZISKU A ZTRÁT

#### 1. DLOUHODOBÝ HMOTNÝ A DLOUHODOBÝ NEHMOTNÝ MAJETEK

Společnost AVEFLOR, a. s. vlastní majetek uvedený v rozvaze, tržní hodnota majetku nebyla zjišťována. Rozpis stěžejního dlouhodobého hmotného a nehmotného majetku vlastněného společností AVEFLOR, a. s. v roce 2018 je uveden v následující tabulce č. 4. Srovnatelné údaje pro rok 2013 až 2017 jsou uvedeny v tabulce č. 5. Budovy společnosti jsou zastaveny ve prospěch ČSOB, a. s. jako záruka za poskytnuté investiční úvěry. V červnu 2018 byla podána žádost na katastr nemovitostí na zanesení zrušení zástavy vůči Českomoravské záruční a rozvojové bance, neboť úvěr vůči této bance byl splacen. Společnosti byla v březnu 2018 připsána dotace od Českomoravské záruční a rozvojové banky, a.s. ve výši 700 000 Kč. O této dotaci bylo společností v roce 2018 účtováno do výnosů.

Tabulka č. 4: Rozpis DHM a DNM pro rok 2018

| 2018                       |                      |              |                      |
|----------------------------|----------------------|--------------|----------------------|
| HIM, NIM                   | Pořizovací cena v Kč | Oprávký v Kč | Zůstatková cena v Kč |
| Stroje přístroje, zařízení | 45 427 213           | 31 463 790   | 13 963 423           |
| Budovy                     | 58 661 842           | 19 452 836   | 39 209 007           |
| Software                   | 3 285 200            | 1 214 122    | 2 071 078            |
| Ocenitelná práva           | 800 000              | 800 000      | 0                    |
| Umělecká díla a sbírky     | 356 641              | 0            | 356 641              |
| Pozemky                    | 828 880              | 0            | 828 880              |

V roce 2008 byla dokončena výstavba nových skladů společnosti.

V roce 2014 byla zahájena a zkolaudována přístavba výrobního objektu k stávající budově č.p. 26. Došlo k výraznému rozšíření výrobních možností. Součástí přístavby bylo i vybudování administrativního zázemí. Tato přístavba byla financována především z cizích zdrojů. Na tuto akci byla schválena a v červnu 2015 proplacena dotace z fondů EU ve výši 13,7 mil. Kč. Na tuto dotaci probíhala v letech 2017–2019 kontrola z Finančního úřadu v Jičíně. Výsledek kontroly zatím nebyl pravomocně ukončen, neboť proti nálezu FÚ se společnost odvolala. Za porušení rozpočto-

AUDITÓR KAZNĚ POŽADOVAL VE SVĚM NÁLEZU FÚ ZAPLACENÍ ODVODU VE VÝŠI 1 577,10 Kč (tento odvod společnost zaplatila v červnu 2019) a 380 000 Kč (proti tomuto odvodu se společnost odvolala).

Tabulka č. 5: Rozpis DHM a DNM pro roky 2013–2017

| 2017                       |                      |              |                      |
|----------------------------|----------------------|--------------|----------------------|
| HIM, NIM                   | Pořizovací cena v Kč | Oprávký v Kč | Zůstatková cena v Kč |
| Stroje přístroje, zařízení | 43 418 918           | 27 901 777   | 15 517 141           |
| Budovy                     | 58 341 822           | 17 854 514   | 40 487 309           |
| Software                   | 2 869 565            | 629 055      | 2 240 510            |
| Ocenitelná práva           | 800 000              | 800 000      | 0                    |
| Umělecká díla a sbírky     | 356 641              | 0            | 356 641              |
| Pozemky                    | 828 880              | 0            | 828 880              |
| 2016                       |                      |              |                      |
| HIM, NIM                   | Pořizovací cena v Kč | Oprávký v Kč | Zůstatková cena v Kč |
| Stroje přístroje, zařízení | 41 598 997           | 26 258 299   | 15 340 698           |
| Budovy                     | 58 150 576           | 16 281 138   | 41 869 438           |
| Software                   | 864 578              | 770 685      | 93 893               |
| Ocenitelná práva           | 800 000              | 800 000      | 0                    |
| Pozemky                    | 828 880              | 0            | 828 880              |
| 2015                       |                      |              |                      |
| HIM, NIM                   | Pořizovací cena v Kč | Oprávký v Kč | Zůstatková cena v Kč |
| Stroje přístroje, zařízení | 39 831 295           | 22 629 993   | 17 201 302           |
| Budovy                     | 57 008 545           | 14 136 026   | 42 872 519           |
| Software                   | 864 578              | 741 352      | 123 226              |
| Ocenitelná práva           | 800 000              | * 800 000    | 0                    |
| Pozemky                    | 828 880              | 0            | 828 880              |
| 2014                       |                      |              |                      |
| HIM, NIM                   | Pořizovací cena v Kč | Oprávký v Kč | Zůstatková cena v Kč |
| Stroje přístroje, zařízení | 38 410 564           | 19 173 718   | 19 236 846           |
| Budovy                     | 56 436 654           | 12 026 561   | 44 410 093           |
| Software                   | 864 578              | 687 572      | 177 006              |
| Ocenitelná práva           | 800 000              | 800 000      | 0                    |
| Pozemky                    | 828 880              | 0            | 828 880              |
| 2013                       |                      |              |                      |
| HIM, NIM                   | Pořizovací cena v Kč | Oprávký v Kč | Zůstatková cena v Kč |
| Stroje přístroje, zařízení | 23 413 086           | 17 325 446   | 6 087 640            |
| Budovy                     | 37 708 510           | 10 876 424   | 26 832 086           |
| Software                   | 699 272              | 654 567      | 44 705               |
| Ocenitelná práva           | 800 000              | 800 000      | 0                    |
| Pozemky                    | 828 880              | 0            | 828 880              |



### 3. PRONAJATÝ MAJETEK

Účetní nemovitý majetek k 31. 12. 2018 pronajatý majetek na leasing. Naposledy měla společnost pronajatý majetek formou leasingu v roce 2013.

#### 3. POHLEDÁVKY A ZÁVAZKY K 31. 12. 2018

|   |                |
|---|----------------|
| • pohledávky z obchodního styku (účet 311) celkem:      | 12 942 tis. Kč |
| • pohledávky z obchodního styku                         |                |
| • do 1 roku:  | 12 150 tis. Kč |
| • více jak 1 rok:                                       | 792 tis. Kč    |
| • závazky z obchodního styku (účet 321) celkem:         | 16 600 tis. Kč |
| • do 1 roku:  | 16 538 tis. Kč |
| • více jak 1 rok:                                       | 62 tis. Kč     |
| • ostatní závazky:                                      |                |
| • k zaměstnancům:                                       | 1 949 tis. Kč  |
| • k sociálnímu zabezpečení:                             | 1 120 tis. Kč  |
| • k státu   | 544 tis. Kč    |
| • jiné závazky  | 81 tis. Kč     |
| • dlouhodobé závazky:                                   |                |
| • ostatní: půjčky + nezaplacené úroky k fyzickým osobám | 4 983 tis. Kč  |
| • krátkodobé bankovní úvěry:                            |                |
| • krátkodobý úvěr:                                      | 28 105 tis. Kč |
| • dlouhodobé bankovní úvěry:                            |                |
| • dlouhodobý úvěr:                                      | 16 578 tis. Kč |

#### 4. VLIV NA ZMĚNU VLASTNÍHO KAPITÁLU

Základní kapitál činí k 31. 12. 2018 Kč 4 000 000,-. V roce 2002 byl proveden zápis do OR o navýšení základního kapitálu z 1 mil Kč na zmíněné 4 mil. Kč. Vklad byl splacen nepeněžitým vkladem — vklad pohledávky. Nominální hodnota 1 akcie je Kč 1 000,-

Vklad byl splacen.

Valná hromada rozhodla v roce 2018 o převodu zisku z roku 2017 — který činil Kč 570 358,83 — formou převedením celé částky na účet 428 — Nerozdělený zisk minulých let.

Hospodářský výsledek před zdaněním v roce 2018 záporný, tj. společnost byla ve ztrátě ve výši Kč -1 529 532,04. Hospodářský výsledek po zdanění po zaúčtování odložené daně a daně z příjmu představuje ztrátu ve výši **Kč -1 555 984,60**. O takto vykázané ztrátě po zdanění bude rozhodovat řádná valná hromada v roce 2019.

Základ daně před odečtem daňové ztráty podle § 34 odst. 1 a odečtu darů činí Kč -1 085 371. Celková daňová povinnost byla vypočtena na Kč 0,-.



Vlastní kapitál společnosti AVEFLOR, a. s. k 31. 12. 2019 činil Kč 54 034 269,86.

## ROZVRŽENÍ TRŽEB Z PRODEJE ZBOŽÍ A VÝROBKŮ V ROCE 2018

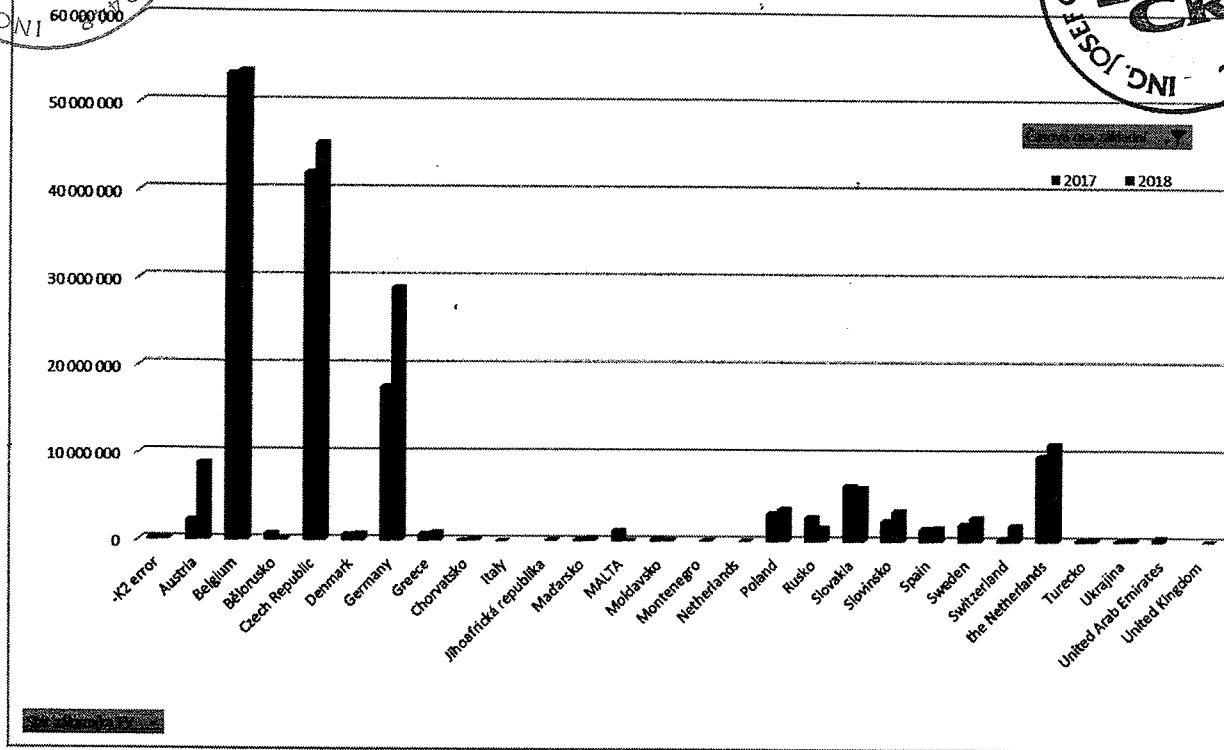
následující tabulce je provedeno rozvržení tržeb dle jednotlivých zemí a dle prodeje v kusech.

Tabulka č. 6 a Graf č. 1: Rozvržení tržeb v roce 2017 a 2018

| Stát zákazníka         | Roky                  |                     |                       |                     |
|------------------------|-----------------------|---------------------|-----------------------|---------------------|
|                        | 2017                  |                     | 2018                  |                     |
|                        | Obrat                 | Množství            | Obrat                 | Množství            |
| -K2 error              | 258 625,30            | 2 715,00            | 179 996,09            | 1 952,00            |
| Austria                | 2 295 832,66          | 24 170,00           | 8 884 195,69          | 82 129,00           |
| Belgium                | 53 351 982,08         | 2 212 937,95        | 53 720 565,28         | 2 471 004,65        |
| Bělorusko              | 723 491,77            | 20 000,00           | 124 362,55            | 4 810,00            |
| Czech Republic         | 42 075 079,99         | 1 218 874,55        | 45 482 237,82         | 1 289 264,59        |
| Denmark                | 669 192,34            | 42 866,00           | 713 523,14            | 37 717,00           |
| Germany                | 17 627 031,85         | 569 374,00          | 28 991 990,57         | 1 008 711,00        |
| Greece                 | 711 647,48            | 19 137,00           | 931 784,05            | 27 562,00           |
| Chorvatsko             | 26 281,67             | 292,00              | 274 720,21            | 12 154,00           |
| Italy                  | 4 053,00              | 1,00                |                       |                     |
| Jihoafriická republika |                       |                     | 137 058,00            | 5 001,00            |
| Maďarsko               | 177 693,75            | 5 000,00            | 374 626,80            | 10 270,00           |
| MALTA                  | 1 162 404,39          | 33 660,00           | 25 780,00             | 1,00                |
| Moldavsko              | 279 852,25            | 7 500,00            | 120 008,75            | 3 000,00            |
| Montenegro             |                       |                     | 132 827,87            | 1 141,00            |
| Netherlands            |                       |                     | 33 189,17             | 262,00              |
| Poland                 | 3 161 856,05          | 86 864,00           | 3 696 061,00          | 103 350,00          |
| Rusko                  | 2 735 468,00          | 75 000,00           | 1 573 066,78          | 43 331,00           |
| Slovakia               | 6 314 813,30          | 247 699,00          | 6 143 608,76          | 246 081,00          |
| Slovinsko              | 2 338 395,97          | 103 258,00          | 3 469 984,31          | 114 648,00          |
| Spain                  | 1 472 285,95          | 69 226,00           | 1 555 528,09          | 71 075,00           |
| Sweden                 | 1 949 665,23          | 51 875,00           | 2 702 283,38          | 68 743,00           |
| Switzerland            | 360 601,74            | 2 426,00            | 1 853 046,02          | 48 530,00           |
| the Netherlands        | 9 840 303,41          | 363 663,60          | 11 194 871,36         | 315 726,73          |
| Turecko                | 169 472,00            | 5 000,00            | 255 415,68            | 7 001,00            |
| Ukrajina               | 127 022,18            | 4 635,00            | 280 354,88            | 10 329,00           |
| United Arab Emirates   | 423 752,81            | 9 951,00            |                       |                     |
| United Kingdom         |                       |                     | 63 311,00             | 2,00                |
| <b>Celkový součet</b>  | <b>148 256 805,17</b> | <b>5 176 125,10</b> | <b>172 914 397,25</b> | <b>5 983 795,97</b> |



Prodej dle států v Kč



Budčeves, dne 25. 6. 2019

**Jan Zubatý** Digitálně podepsal  
**Ing.** Jan Zubatý, Ing.  
 Datum: 2019.06.26  
 14:07:04 +02'00'

.....  
 Ing. Jan Zubatý  
 místopředseda představenstva  
 společnosti AVEFLOR, a. s.



Minimální závazný výčet informací  
podle vyhlášky č. 500/2002 Sb.  
ve znění pozdějších předpisů

## VÝKAZ ZISKU A ZTRÁTY v plném rozsahu

ke dni **31.12.2018**

(v celých tisících Kč)

IČ

**64259838**

Jméno a příjmení, obchodní firma nebo jiný  
název účetní jednotky

AVEFLOR, a.s. ....

Sídlo nebo bydliště účetní jednotky  
a místo podnikání liší-li se od bydliště

Budčevs 26

Kopidlno

507 32

| Označení<br>a | TEXT<br>b  | Číslo<br>řádku<br>c | Skutečnost v účetním období |              |
|---------------|--|---------------------|-----------------------------|--------------|
|               |  |                     | běžném<br>1                 | minulém<br>2 |
| I.            | Tržby z prodeje výrobků a služeb                                       | 01                  | 167 182                     | 143 228      |
| II.           | Tržby za prodej zboží  | 02                  | 4 458                       | 3 352        |
| A.            | Výkonová spotřeba  | 03                  | 120 513                     | 96 688       |
| A.1.          | Náklady vynaložené na prodané zboží                                    | 04                  | 3 416                       | 3 252        |
| A.2.          | Spotřeba materiálu a energie   | 05                  | 86 718                      | 76 010       |
| A.3.          | Služby   | 06                  | 30 379                      | 17 426       |
| B.            | Změna stavu zásob vlastní činnosti (+/-)                               | 07                  | -2 132                      | -2 598       |
| C.            | Aktivace (-)   | 08                  | 0                           | 0            |
| D.            | Osobní náklady   | 09                  | 43 691                      | 38 311       |
| D.1.          | Mzdové náklady   | 10                  | 32 145                      | 28 070       |
| D.2.          | Náklady na sociální zabezpečení, zdravotní pojištění a ostatní náklady | 11                  | 11 546                      | 10 241       |
| D.2.1.        | Náklady na sociální zabezpečení a zdravotní pojištění                  | 12                  | 10 371                      | 9 145        |
| D.2.2.        | Ostatní náklady  | 13                  | 1 175                       | 1 096        |
| E.            | Úpravy hodnot v provozní oblasti                                       | 14                  | 2 364                       | 9 767        |
| E.1.          | Úpravy hodnot dlouhodobého nehmotného a hmotného majetku               | 15                  | 6 261                       | 6 352        |
| E.1.1.        | Úpravy hodnot dlouhodobého nehmotného a hmotného majetku - trvalé      | 16                  | 6 261                       | 6 352        |
| E.1.2.        | Úpravy hodnot dlouhodobého nehmotného a hmotného majetku - dočasné     | 17                  | 0                           | 0            |
| E.2.          | Úpravy hodnot zásob  | 18                  | -107                        | 99           |
| E.3.          | Úpravy hodnot pohledávek   | 19                  | -3 790                      | 3 316        |
| III.          | Ostatní provozní výnosy  | 20                  | 2 355                       | 2 062        |
| III.1.        | Tržby z prodaného dlouhodobého majetku                                 | 21                  | 140                         | 0            |
| III.2.        | Tržby z prodaného materiálu  | 22                  | 1 224                       | 1 622        |
| III.3.        | Jiné provozní výnosy   | 23                  | 991                         | 440          |
| F.            | Ostatní provozní náklady   | 24                  | 10 861                      | 3 461        |
| F.1.          | Zůstatková cena prodaného dlouhodobého majetku                         | 25                  | 19                          | 0            |
| F.2.          | Zůstatková cena prodaného materiálu                                    | 26                  | 1 130                       | 1 974        |
| F.3.          | Daně a poplatky  | 27                  | 440                         | 318          |
| F.4.          | Rezervy v provozní oblasti a komplexní náklady příštích období         | 28                  | 0                           | 0            |
| F.5.          | Jiné provozní náklady  | 29                  | 9 272                       | 1 169        |
| *             | Provozní výsledek hospodaření  | 30                  | -1 302                      | 3 013        |

| Označení<br>a | TEXT<br>b   | Číslo<br>řádku<br>c | Skutečnost v účetním období |              |
|---------------|---|---------------------|-----------------------------|--------------|
|               |   |                     | běžném<br>1                 | minulém<br>2 |
| IV.           | Výnosy z dlouhodobého finančního majetku - podíly                             | 31                  | 0                           | 0            |
| IV.1.         | Výnosy z podílů - ovládaná nebo ovládající osoba                              | 32                  | 0                           | 0            |
| IV.2.         | Ostatní výnosy z podílů   | 33                  | 0                           | 0            |
| G.            | Náklady vynaložené na prodané podíly  | 34                  | 0                           | 0            |
| V.            | Výnosy z ostatního dlouhodobého finančního majetku                            | 35                  | 0                           | 0            |
| V.1.          | Výnosy z ostatního dlouhodobého fin. majetku - ovládaná nebo ovládající osoba | 36                  | 0                           | 0            |
| V.2.          | Ostatní výnosy z ostatního dlouhodobého finančního majetku                    | 37                  | 0                           | 0            |
| H.            | Náklady související s ostatním dlouhodobým finančním majetkem                 | 38                  | 0                           | 0            |
| VI.           | Výnosové úroky a podobné výnosy   | 39                  | 0                           | 0            |
| VI.1.         | Výnosové úroky a podobné výnosy - ovládaná nebo ovládající osoba              | 40                  | 0                           | 0            |
| VI.2.         | Ostatní výnosové úroky a podobné výnosy                                       | 41                  | 0                           | 0            |
| I.            | Úpravy hodnot a rezervy ve finanční oblasti                                   | 42                  | 0                           | 0            |
| J.            | Nákladové úroky a podobné náklady   | 43                  | 1 148                       | 1 054        |
| J.1.          | Nákladové úroky a podobné náklady - ovládaná nebo ovládající osoba            | 44                  | 1 148                       | 1 054        |
| J.2.          | Ostatní nákladové úroky a podobné náklady                                     | 45                  | 0                           | 0            |
| VII.          | Ostatní finanční výnosy   | 46                  | 2 096                       | 1 295        |
| K.            | Ostatní finanční náklady  | 47                  | 1 176                       | 2 577        |
| *             | Finanční výsledek hospodaření   | 48                  | -228                        | -2 336       |
| **            | Výsledek hospodaření před zdaněním  | 49                  | -1 530                      | 677          |
| L.            | Daň z příjmů  | 50                  | 26                          | 107          |
| L.1.          | Daň z příjmů splatná  | 51                  | 0                           | 0            |
| L.2.          | Daň z příjmů odložená   | 52                  | 26                          | 107          |
| **            | Výsledek hospodaření po zdanění   | 53                  | -1 556                      | 570          |
| M.            | Převod podílů na výsledku hospodaření společníkům                             | 54                  | 0                           | 0            |
| ***           | Výsledek hospodaření za účetní období   | 55                  | -1 556                      | 570          |
| *             | Čistý obrát za účetní období (I. + II. + III. + IV. + V. + VI. + VII.)        | 56                  | 176 091                     | 149 937      |



Sestaveno dne: 25.06.2019

Právní forma účetní jednotky:

Předmět podnikání účetní jednotky:

Podpisový záznam:

aveflor®  
 AVEFLOR, a.s., Budčevs 26, 507 32 Kopidlno, IČ: 44259838,  
 DIČ: CZ64259838, Zápís do OR dne 14. 9. 1995  
 KS v Hradci Králové, oddíl B, vložka 1284  
 Tel.: +420 493 551 111, Fax: +420 493 551 112  
 www.aveflor.cz, aveflor@aveflor.cz

3

ke dni **31.12.2018**

IC


**64259838**

Sídlo, bydliště nebo místo  
podnikání účetní jednotky  
Budčeves 26  
Kopidlno  
507 32

| Označení<br>a | AKTIVA<br>b                                       | Číslo<br>řádku<br>c | Běžné účetní období |              |            | Minulé úč. období |
|---------------|---|---------------------|---------------------|--------------|------------|-------------------|
|               |   |                     | Brutto<br>1         | Korekce<br>2 | Netto<br>3 | Netto<br>4        |
|               | <b>AKTIVA CELKEM</b>                              | 001                 | 181 872             | 54 341       | 127 531    | 135 004           |
| A.            | Pohledávky za upsaný základní kapitál             | 002                 | 0                   | 0            | 0          | 0                 |
| B.            | Dlouhodobý majetek                                | 003                 | 109 360             | 52 931       | 56 429     | 59 430            |
| B.I.          | Dlouhodobý nehmotný majetek                       | 004                 | 4 085               | 2 014        | 2 071      | 2 241             |
| B.I.1.        | Nehmotné výsledky výzkumu a vývoje                | 005                 | 0                   | 0            | 0          | 0                 |
| B.I.2.        | Ocenitelná práva                                  | 006                 | 4 085               | 2 014        | 2 071      | 2 241             |
| B.I.2.1.      | Software  | 007                 | 3 285               | 1 214        | 2 071      | 2 241             |
| B.I.2.2.      | Ostatní ocenitelná práva                          | 008                 | 800                 | 800          | 0          | 0                 |
| B.I.3.        | Goodwill  | 009                 | 0                   | 0            | 0          | 0                 |
| B.I.4.        | Ostatní dlouhodobý nehmotný majetek               | 010                 | 0                   | 0            | 0          | 0                 |
| B.I.5.        | Poskytnuté zálohy na DNM a nedokončený DNM        | 011                 | 0                   | 0            | 0          | 0                 |
| B.I.5.1.      | Poskytnuté zálohy na dlouhodobý nehmotný majetek  | 012                 | 0                   | 0            | 0          | 0                 |
| B.I.5.2.      | Nedokončený dlouhodobý nehmotný majetek           | 013                 | 0                   | 0            | 0          | 0                 |
| B.II.         | Dlouhodobý hmotný majetek                         | 014                 | 105 275             | 50 917       | 54 358     | 57 189            |
| B.II.1.       | Pozemky a stavby                                  | 015                 | 59 491              | 19 453       | 40 038     | 41 316            |
| B.II.1.1.     | Pozemky   | 016                 | 829                 | 0            | 829        | 829               |
| B.II.1.2.     | Stavby  | 017                 | 58 662              | 19 453       | 39 209     | 40 487            |
| B.II.2.       | Hmotné movité věci a jejich soubory               | 018                 | 45 427              | 31 464       | 13 963     | 15 516            |
| B.II.3.       | Oceňovací rozdíl k nabytému majetku               | 019                 | 0                   | 0            | 0          | 0                 |
| B.II.4.       | Ostatní dlouhodobý hmotný majetek                 | 020                 | 357                 | 0            | 357        | 357               |
| B.II.4.1.     | Pěstitelské celky trvalých porostů                | 021                 | 0                   | 0            | 0          | 0                 |
| B.II.4.2.     | Dospělá zvířata a jejich skupiny                  | 022                 | 0                   | 0            | 0          | 0                 |
| B.II.4.3.     | Jiný dlouhodobý hmotný majetek                    | 023                 | 357                 | 0            | 357        | 357               |
| B.II.5.       | Poskytnuté zálohy na DHM a nedokončený DHM        | 024                 | 0                   | 0            | 0          | 0                 |
| B.II.5.1.     | Poskytnuté zálohy na dlouhodobý hmotný majetek    | 025                 | 0                   | 0            | 0          | 0                 |
| B.II.5.2.     | Nedokončený dlouhodobý hmotný majetek             | 026                 | 0                   | 0            | 0          | 0                 |
| B.III.        | Dlouhodobý finanční majetek                       | 027                 | 0                   | 0            | 0          | 0                 |
| B.III.1.      | Podíly - ovládaná nebo ovládající osoba           | 028                 | 0                   | 0            | 0          | 0                 |
| B.III.2.      | Zápůjčky a úvěry – ovládaná nebo ovládající osoba | 029                 | 0                   | 0            | 0          | 0                 |
| B.III.3.      | Podíly - podstatný vliv                           | 030                 | 0                   | 0            | 0          | 0                 |

| Označení<br>a | AKTIVA<br>b                                      | Číslo<br>řádku<br>c | Běžné účetní období |              |            | Minulé úč. období |
|---------------|--|---------------------|---------------------|--------------|------------|-------------------|
|               |  |                     | Brutto<br>1         | Korekce<br>2 | Netto<br>3 | Netto<br>4        |
| B.III.4.      | Zálohy a úvěry – podstatný vliv                  | 031                 | 0                   | 0            | 0          | 0                 |
| B.III.5.      | Jiní dlouhodobé cenné papíry a podíly            | 032                 | 0                   | 0            | 0          | 0                 |
| B.III.6.      | Zápůjčky a úvěry – ostatní                       | 033                 | 0                   | 0            | 0          | 0                 |
| B.III.7.      | Ostatní dlouhodobý finanční majetek              | 034                 | 0                   | 0            | 0          | 0                 |
| B.III.7.1.    | Jiný dlouhodobý finanční majetek                 | 035                 | 0                   | 0            | 0          | 0                 |
| B.III.7.2.    | Poskytnuté zálohy na dlouhodobý finanční majetek | 036                 | 0                   | 0            | 0          | 0                 |
| C.            | Oběžná aktiva                                    | 037                 | 71 763              | 1 410        | 70 353     | 75 298            |
| C.I.          | Zásoby   | 038                 | 52 652              | 774          | 51 878     | 48 743            |
| C.I.1.        | Materiál   | 039                 | 40 775              | 627          | 40 148     | 38 678            |
| C.I.2.        | Nedokončená výroba a polotovary                  | 040                 | 2 386               | 0            | 2 386      | 1 915             |
| C.I.3.        | Výrobky a zboží                                  | 041                 | 9 491               | 147          | 9 344      | 8 150             |
| C.I.3.1.      | Výrobky  | 042                 | 8 769               | 147          | 8 622      | 6 745             |
| C.I.3.2.      | Zboží  | 043                 | 722                 | 0            | 722        | 1 405             |
| C.I.4.        | Mladá a ostatní zvířata a jejich skupiny         | 044                 | 0                   | 0            | 0          | 0                 |
| C.I.5.        | Poskytnuté zálohy na zásoby                      | 045                 | 0                   | 0            | 0          | 0                 |
| C.II.         | Pohledávky                                       | 046                 | 15 531              | 636          | 14 895     | 25 401            |
| C.II.1.       | Dlouhodobé pohledávky                            | 047                 | 0                   | 0            | 0          | 0                 |
| C.II.1.1.     | Pohledávky z obchodních vztahů                   | 048                 | 0                   | 0            | 0          | 0                 |
| C.II.1.2.     | Pohledávky - ovládaná nebo ovládající osoba      | 049                 | 0                   | 0            | 0          | 0                 |
| C.II.1.3.     | Pohledávky - podstatný vliv                      | 050                 | 0                   | 0            | 0          | 0                 |
| C.II.1.4.     | Odložená daňová pohledávka                       | 051                 | 0                   | 0            | 0          | 0                 |
| C.II.1.5.     | Pohledávky - ostatní                             | 052                 | 0                   | 0            | 0          | 0                 |
| C.II.1.5.1.   | Pohledávky za společnosti                        | 053                 | 0                   | 0            | 0          | 0                 |
| C.II.1.5.2.   | Dlouhodobé poskytnuté zálohy                     | 054                 | 0                   | 0            | 0          | 0                 |
| C.II.1.5.3.   | Dohadné účty aktivní                             | 055                 | 0                   | 0            | 0          | 0                 |
| C.II.1.5.4.   | Jiné pohledávky                                  | 056                 | 0                   | 0            | 0          | 0                 |
| C.II.2.       | Krátkodobé pohledávky                            | 057                 | 15 531              | 636          | 14 895     | 25 401            |
| C.II.2.1.     | Pohledávky z obchodních vztahů                   | 058                 | 12 942              | 636          | 12 306     | 17 827            |
| C.II.2.2.     | Pohledávky - ovládaná nebo ovládající osoba      | 059                 | 0                   | 0            | 0          | 0                 |
| C.II.2.3.     | Pohledávky - podstatný vliv                      | 060                 | 0                   | 0            | 0          | 0                 |
| C.II.2.4.     | Pohledávky - ostatní                             | 061                 | 2 589               | 0            | 2 589      | 7 574             |
| C.II.2.4.1.   | Pohledávky za společnosti                        | 062                 | 0                   | 0            | 0          | 0                 |
| C.II.2.4.2.   | Sociální zabezpečení a zdravotní pojištění       | 063                 | 0                   | 0            | 0          | 0                 |
| C.II.2.4.3.   | Stát - daňové pohledávky                         | 064                 | 1 822               | 0            | 1 822      | 1 801             |
| C.II.2.4.4.   | Krátkodobé poskytnuté zálohy                     | 065                 | 767                 | 0            | 767        | 776               |
| C.II.2.4.5.   | Dohadné účty aktivní                             | 066                 | 0                   | 0            | 0          | 0                 |
| C.II.2.4.6.   | Jiné pohledávky                                  | 067                 | 0                   | 0            | 0          | 4 997             |

| Označení<br>a | AKTIVA<br>b                             | Číslo<br>řádku<br>c | Běžné účetní období |              |            | Minulé úč. období |
|---------------|---|---------------------|---------------------|--------------|------------|-------------------|
|               |   |                     | Brutto<br>1         | Korekce<br>2 | Netto<br>3 | Netto<br>4        |
| C.III.        | Krátkodobý finanční majetek             | 068                 | 0                   | 0            | 0          | 0                 |
| C.III.1.      | Podíly - ovládaná nebo ovládající osoba | 069                 | 0                   | 0            | 0          | 0                 |
| C.III.2.      | Ostatní krátkodobý finanční majetek     | 070                 | 0                   | 0            | 0          | 0                 |
| C.IV.         | Peněžní prostředky                      | 071                 | 3 580               | 0            | 3 580      | 1 154             |
| C.IV.1.       | Peněžní prostředky v pokladně           | 072                 | 52                  | 0            | 52         | 31                |
| C.IV.2.       | Peněžní prostředky na účtech            | 073                 | 3 528               | 0            | 3 528      | 1 123             |
| D.            | Časové rozlišení aktiv                  | 074                 | 749                 | 0            | 749        | 276               |
| D.1.          | Náklady příštích období                 | 075                 | 404                 | 0            | 404        | 276               |
| D.2.          | Komplexní náklady příštích období       | 076                 | 0                   | 0            | 0          | 0                 |
| D.3.          | Příjmy příštích období                  | 077                 | 345                 | 0            | 345        | 0                 |



| Označení  | PASIVA  | Číslo řádku | Běžné účetní období | Minulé účetní období |
|-----------|---|-------------|---------------------|----------------------|
|           |   | c           | 5                   | 6                    |
|           |   | 078         | 127 531             | 135 004              |
| A.        | Vlastní kapitál   | 079         | 54 034              | 55 590               |
| A.I.      | Základní kapitál  | 080         | 4 000               | 4 000                |
| A.I.1.    | Základní kapitál  | 081         | 4 000               | 4 000                |
| A.I.2.    | Vlastní podíly (-)  | 082         | 0                   | 0                    |
| A.I.3.    | Změny základního kapitálu                                   | 083         | 0                   | 0                    |
| A.II.     | Ážio a kapitálové fondy                                     | 084         | 0                   | 0                    |
| A.II.1.   | Ážio  | 085         | 0                   | 0                    |
| A.II.2.   | Kapitálové fondy  | 086         | 0                   | 0                    |
| A.II.2.1. | Ostatní kapitálové fondy                                    | 087         | 0                   | 0                    |
| A.II.2.2. | Oceňovací rozdíly z přecenění majetku a závazků             | 088         | 0                   | 0                    |
| A.II.2.3. | Oceňovací rozdíly z přecenění při přeměnách obch. korporací | 089         | 0                   | 0                    |
| A.II.2.4. | Rozdíly z přeměn obchodních korporací                       | 090         | 0                   | 0                    |
| A.II.2.5. | Rozdíly z ocenění při přeměnách obchodních korporací        | 091         | 0                   | 0                    |
| A.III.    | Fondy ze zisku  | 092         | 890                 | 890                  |
| A.III.1.  | Ostatní rezervní fondy                                      | 093         | 890                 | 890                  |
| A.III.2.  | Statutární a ostatní fondy                                  | 094         | 0                   | 0                    |
| A.IV.     | Výsledek hospodaření minulých let                           | 095         | 50 700              | 50 130               |
| A.IV.1.   | Nerozdělený zisk minulých let                               | 096         | 50 700              | 50 130               |
| A.IV.2.   | Neuhrazená ztráta minulých let                              | 097         | 0                   | 0                    |
| A.IV.3.   | Jiný výsledek hospodaření minulých let                      | 098         | 0                   | 0                    |
| A.V.      | Výsledek hospodaření běžného účetního období +/-            | 099         | -1 556              | 570                  |
| A.VI.     | Rozhodnuto o zálohové výplatě podílu na zisku               | 100         | 0                   | 0                    |
| B + C     | CIZÍ ZDROJE   | 101         | 73 029              | 78 898               |
| B.        | Rezervy   | 102         | 0                   | 0                    |
| B.1.      | Rezerva na důchody a podobné závazky                        | 103         | 0                   | 0                    |
| B.2.      | Rezerva na daň z příjmů                                     | 104         | 0                   | 0                    |
| B.3.      | Rezervy podle zvláštních právních předpisů                  | 105         | 0                   | 0                    |
| B.4.      | Ostatní rezervy   | 106         | 0                   | 0                    |
| C.        | Závazky   | 107         | 73 029              | 78 898               |
| C.I.      | Dlouhodobé závazky  | 108         | 23 403              | 26 270               |
| C.I.1.    | Vydané dluhopisy  | 109         | 0                   | 0                    |
| C.I.1.1.  | Vyměnitelné dluhopisy                                       | 110         | 0                   | 0                    |
| C.I.1.2.  | Ostatní dluhopisy   | 111         | 0                   | 0                    |
| C.I.2.    | Závazky k úvěrovým institucím                               | 112         | 16 578              | 19 229               |
| C.I.3.    | Dlouhodobé přijaté zálohy                                   | 113         | 0                   | 0                    |
| C.I.4.    | Závazky z obchodních vztahů                                 | 114         | 0                   | 0                    |
| C.I.5.    | Dlouhodobé směnky k úhradě                                  | 115         | 0                   | 0                    |
| C.I.6.    | Závazky - ovládaná nebo ovládající osoba                    | 116         | 0                   | 0                    |

| Označení<br>a | PASIVA<br>b   | Číslo<br>řádku<br>c | Běžné<br>účetní období<br>5 | Minulém<br>účetní období<br>6 |
|---------------|---|---------------------|-----------------------------|-------------------------------|
| C.I.7.        | Závazky - podstatný vliv                                  | 117                 | 0                           | 0                             |
| C.I.8.        | Odložený a přechov. závazek                               | 118                 | 1 842                       | 1 816                         |
| C.I.9.        | Závazky - ostatní   | 119                 | 4 983                       | 5 225                         |
| C.I.9.1.      | Závazky ke společníkům                                    | 120                 | 0                           | 0                             |
| C.I.9.2.      | Dohadné účty pasivní                                      | 121                 | 0                           | 0                             |
| C.I.9.3.      | Jiné závazky  | 122                 | 4 983                       | 5 225                         |
| C.II.         | Krátkodobé závazky  | 123                 | 49 626                      | 52 628                        |
| C.II.1.       | Vydané dluhopisy  | 124                 | 0                           | 0                             |
| C.II.1.1.     | Vyměnitelné dluhopisy                                     | 125                 | 0                           | 0                             |
| C.II.1.2.     | Ostatní dluhopisy   | 126                 | 0                           | 0                             |
| C.II.2.       | Závazky k úvěrovým institucím                             | 127                 | 28 105                      | 26 408                        |
| C.II.3.       | Krátkodobé přijaté zálohy                                 | 128                 | 880                         | 647                           |
| C.II.4.       | Závazky z obchodních vztahů                               | 129                 | 16 600                      | 20 888                        |
| C.II.5.       | Krátkodobé směnky k úhradě                                | 130                 | 0                           | 0                             |
| C.II.6.       | Závazky - ovládaná nebo ovládající osoba                  | 131                 | 0                           | 0                             |
| C.II.7.       | Závazky - podstatný vliv                                  | 132                 | 0                           | 0                             |
| C.II.8.       | Závazky ostatní   | 133                 | 4 041                       | 4 685                         |
| C.II.8.1.     | Závazky ke společníkům                                    | 134                 | 0                           | 0                             |
| C.II.8.2.     | Krátkodobé finanční výpomoci                              | 135                 | 0                           | 0                             |
| C.II.8.3.     | Závazky k zaměstnancům                                    | 136                 | 1 949                       | 1 658                         |
| C.II.8.4.     | Závazky ze sociálního zabezpečení a zdravotního pojištění | 137                 | 1 120                       | 1 920                         |
| C.II.8.5.     | Stát - daňové závazky a dotace                            | 138                 | 544                         | 802                           |
| C.II.8.6.     | Dohadné účty pasivní                                      | 139                 | 347                         | 231                           |
| C.II.8.7.     | Jiné závazky  | 140                 | 81                          | 74                            |
| D.            | Časové rozlišení pasiv                                    | 141                 | 468                         | 516                           |
| D.1.          | Výdaje příštích období                                    | 142                 | 468                         | 516                           |
| D.2.          | Výnosy příštích období                                    | 143                 | 0                           | 0                             |

  
 AVEFLOR, a.s., Budčevy 26, 507 32 Kopidlno, IČ: 64259838,  
 DIČ: CZ64259838, Zápis do OR dne 14. 9. 1995  
 KS v Hradci Králové, oddíl B, vložka 1284  
 Tel.: +420 493 551 111, Fax: +420 493 551 112  
 www.aveflor.cz, aveflor@aveflor.cz


Sestaveno dne:

25.06.2019

Právní forma účetní jednotky:

Předmět podnikání účetní jednotky:

Podpisový záznam:



# PŘEHLED O PENĚŽNÍCH TOCÍCH

( výkaz cash-flow )

ke dni 31.12.2018

( v celých tisících Kč )

Obchodní firma nebo jiný  
název účetní jednotky

AVEFLOR, a.s.

IČ 64259838

Sídlo účetní jednotky

26

Budčeves

50732

Běžné úč. období

| P. Stav peněžních prostředků a peněžních ekvivalentů na začátku účetního období |   | 1 155  |
|---|---|--------|
| <b>Peněžní toky z hlavní výdělečné činnosti (provozní činnosti)</b>             |   |        |
| Z.  | Účetní zisk nebo ztráta z běžné činnosti před zdaněním  | -1 532 |
| A. 1  | Úpravy o nepeněžní operace  | 7 287  |
| A. 1 1  | Odpisy stálých aktiv (+) s výjimkou zůstatkové ceny prodaných stálých aktiv, a dále umořování oceňovacího rozdílu k nabytému majetku a goodwillu (+/-)  | 6 261  |
| A. 1 2  | Změna stavu opravných položek, rezerv   |        |
| A. 1 3  | Zisk (ztráta) z prodeje stálých aktiv (-/+)   | -121   |
| A. 1 4  | Výnosy z podílů na zisku  |        |
| A. 1 5  | Vyúčtované nákladové úroky (+) s výjimkou úroků zahrnovaných do ocenění dlouhodobého majetku, a vyúčtované výnosové úroky (-)   | 1 147  |
| A. 1 6  | Případné úpravy o ostatní nepeněžní operace   |        |
| A. *  | <b>Čistý peněžní tok z provozní činnosti před zdaněním a změnami pracovního kapitálu</b>  | 5 755  |
| A. 2  | Změny stavu nepeněžních složek pracovního kapitálu  | 321    |
| A. 2 1  | Změna stavu pohledávek z provozní činnosti (+/-), aktivních účtů časového rozlišení a dohadných účtů aktivních  | 10 049 |
| A. 2 2  | Změna stavu krátkodobých závazků z provozní činnosti (+/-), pasivních účtů časového rozlišení a dohadných účtů pasivních  | -6 595 |
| A. 2 3  | Změna stavu zásob   | -3 133 |
| A. 2 4  | Změna stavu krátkodobého finančního majetku nespádajícího do peněžních prostředků a peněžních ekvivalentů   |        |
| A. **   | <b>Čistý peněžní tok z provozní činnosti před zdaněním</b>  | 6 076  |
| A. 3  | Vyplacené úroky s výjimkou úroků zahrnovaných do ocenění dlouhodobého majetku (-)   | -1 147 |
| A. 4  | Přijaté úroky   |        |
| A. 5  | Zaplacená daň z příjmů a za doměrky daně za minulá období (-)   | -26    |
| A. 7  | Přijaté podíly na zisku (+)   |        |
| A. ***  | <b>Čistý peněžní tok z provozní činnosti</b>  | 4 903  |
| <b>Peněžní toky z investiční činnosti</b>                                       |   |        |
| B. 1  | Výdaje spojené s nabytím stálých aktiv  | -3 260 |
| B. 2  | Příjmy z prodeje stálých aktiv  | 121    |
| B. 3  | Zápůjčky a úvěry spřízněným osobám  |        |
| B. ***  | <b>Čistý peněžní tok vztahující se k investiční činnosti</b>  | -3 139 |
| <b>Peněžní toky z finančních činností</b>                                       |   |        |
| C. 1  | Dopady změn dlouhodobých závazků, popřípadě takových krátkodobých závazků, které spadají do oblasti finanční činnosti (např. některé provozní úvěry) na peněžní prostředky a peněžní ekvivalenty                | -2 867 |
| C. 2  | Dopady změn vlastního kapitálu na peněžní prostředky a ekvivalenty  |        |
| C. 2 1  | Zvýšení peněžních prostředků a peněžních ekvivalentů z titulu zvýšení základního kapitálu, ážia, popřípadě fondů ze zisku včetně složených záloh na toto zvýšení (+)  |        |
| C. 2 2  | Vyplacení podílů na vlastním kapitálu společníkům (-)   |        |
| C. 2 3  | Další vklady peněžních prostředků společníků a akcionářů  |        |
| C. 2 4  | Úhrada ztráty společníky  |        |
| C. 2 5  | Přímé platby na vrub fondů  |        |
| C. 2 6  | Vyplacené podíly na zisku včetně zaplacené srážkové daně vztahující se k těmto nárokům a včetně finančního vypořádání se společníky veřejné obchodní společnosti a komplementáři u komanditních společností (-) |        |
| C. ***  | <b>Čistý peněžní tok vztahující se k finanční činnosti</b>  | -2 867 |
| F.  | <b>Čisté zvýšení resp. snížení peněžních prostředků</b>   | -1 103 |
| R. Stav peněžních prostředků a pen. ekvivalentů na konci účetního období        |   | 52     |

Okamžik sestavení

25.6.2019

Podpisový záznam osoby odpovědné za sestavení účetní závěrky

Podpisový záznam statutárního orgánu nebo fyzické osoby, která je účetní jednotkou

aveflor

AVEFLOR, a.s., Budčeves 26, 202 32 Kópídno, IČ: 64259838,  
DIČ: CZ64259838, Zápis do OR dne 14. 9. 1995  
KS v Hradci Králové, oddíl B, vložka J294  
Tel.: +420 493 551 111, Fax: +420 493 551 112





Zpracováno v souladu s  
vyhláškou č. 500/2002 Sb.

# PŘEHLED O ZMĚNÁCH VLASTNÍHO KAPITÁLU

ke dni **31.12.2018**  
( v celých tisících Kč )



Obchodní firma nebo jiný  
název účetní jednotky

**AVEFLOR, a.s.**

**IČ 64259838**

Sídlo, bydliště nebo místo  
podnikání účetní jednotky

26

Budčeves

50732

|  | Stav k<br>31.12.2017 | Zvýšení    | Snížení      | Stav k<br>31.12.2018 |
|--|----------------------|------------|--------------|----------------------|
|  | 4                    | 5          | 6            | 7                    |
| A. Základní kapitál zapsaný v obchodním rejstříku              | 4 000                |            |              | 4 000                |
| B. Vlastní podíly  |                      |            |              |                      |
| C. Změny základního kapitálu                                   |                      |            |              |                      |
| D. Ažio  |                      |            |              |                      |
| E. Ostatní kapitálové fondy                                    |                      |            |              |                      |
| F. Oceňovací rozdíly z přecenění majetku a závazků             |                      |            |              |                      |
| G. Oceňovací rozdíly z přecenění při přeměnách obch. korporací |                      |            |              |                      |
| H. Rozdíly z přeměn obchodních korporací                       |                      |            |              |                      |
| I. Rozdíly z ocenění při přeměnách obchodních korporací        |                      |            |              |                      |
| J. Ostatní rezervní fondy                                      | 890                  |            |              | 890                  |
| K. Statutární a ostatní fondy                                  |                      |            |              |                      |
| L. Nerozdělený zisk minulých let                               | 50 130               | 570        |              | 50 700               |
| M. Neuhrazená ztráta minulých let                              |                      |            |              |                      |
| N. Jiný výsledek hospodaření minulých let                      |                      |            |              |                      |
| O. Zisk/ztráta za účetní období po zdanění                     | 569                  |            | 2 127        | -1 558               |
| P. Rozhodnuto o zálohové výplatě podílu na zisku               |                      |            |              |                      |
| * Celkem   | <b>55 589</b>        | <b>570</b> | <b>2 127</b> | <b>54 032</b>        |

Okamžik sestavení

25.6.2019

Podpisový záznam osoby odpovědné za sestavení účetní  
závěrky

Podpisový záznam statutárního orgánu  
nebo fyzické osoby, která je účetní  
jednotkou

AVEFLOR, a.s., Budčeves 26, 507 32 Kopidno, IČ: 64259838  
DIČ: CZ64259838, zapsáno ON dne 14.9.1995  
KS v Hradci Králové, oddíl B, vložka 1284  
Tel.: +420 493 551 111, Fax: +420 493 551 112  
www.aveflor.cz, aveflor@aveflor.cz