




PŘÍLOHA K ÚČETNÍ ZÁVĚRCE KE DNI 31. 12. 2022

I. OBECNÉ ÚDAJE



I. ZÁKLADNÍ ÚDAJE O FIRMĚ

Název: AVEFLOR, a. s.

Sídlo: Budčeves 26, Kopidlno 507 32

Právní forma: Akciová společnost

Převažující předmět činnosti:

- výroba a prodej ekologicky nezávadných přípravků pro stomatologické, zdravotnické a veterinární účely;
- výroba a prodej chemických, technických, ekologicky progresivních aerosolových a sprejových přípravků;
- výroba kosmetických přípravků.

IČO: 64259838

DIČ: CZ64259838

Zápis do OR: dne 14. 9. 1995, KS v Hradci Králové, oddíl B, vložka 1284

Plátce DPH od 1. 10. 1995

Rozvahový den: 31. 12. 2022

Základní kapitál: 4 000 000 Kč. V roce 2022 nedošlo ke změnám základního kapitálu.

Seznam rozhodujících akcionářů s uvedením majetkových podílů k 31. 12. 2022 v %:

- Ing. Jan Zubatý 50 %;
- Daniela Havlová 30 %
- Milada Zubatá: 10 %;
- Ing. Jiří Zubatý: 10 %.

Představenstvo společnosti AVEFLOR, a. s. k 31. 12. 2022:

- Ing. Jiří Zubatý: předseda představenstva;
- Ing. Jan Zubatý: místopředseda;
- Milada Zubatá: člen představenstva.

Dozorčí rada společnosti AVEFLOR, a. s. k 31. 12. 2022:

- Daniela Havlová: předseda dozorčí rady;
- Mgr. Radana Zubatá: člen dozorčí rady;
- Veronika Píchová: člen dozorčí rady.

Představenstvo společnosti i dozorčí rada se změnily ke dni 7. října 2019.

Ve smyslu zákona o účetnictví je společnost střední jednotkou s povinným auditem účetní závěrky. Společnost neprovádí konsolidaci účetní závěrky ani není součástí jiného konsolidovaného celku.

2. PODÍL NA KAPITÁLU JINÝCH PODNIKŮ

Společnost AVEFLOR, a. s. má k 31. 12. 2022 podíl na základním kapitálu v jedné společnosti, a to AVEFLOR AXT, s.r.o., kde má 82% podíl.

Vývoj podílů společnosti na jiných společnostech v minulých letech je uveden níže:

- V roce 2015 prodala společnost AVEFLOR, a.s. svůj 50% podíl ve společnosti AVEFLOR SK, s. r. o. se sídlem Vajnorská 100, 831 04 Bratislava, Slovensko.
- Podíl 50% ve společnosti AVEGUARD a. s. se sídlem Budčeves 2, 507 32 Kopidlno byl již prodán ke dni 19. 5. 2010.
- V roce 2021 byla založena společnost AVEFLOR AXT, s.r.o., společnost AVEFLOR a.s. má v ní 82 % obchodní podíl.

3. STRUKTURA ZAMĚSTNANCŮ

Průměrný počet zaměstnanců: 92

— z toho řídicí pracovníci:

- předseda představenstva
- ředitel společnosti;
- vedoucí úseku jištění jakosti;
- vedoucí úseku kontroly jakosti;
- vedoucí úseku vývoje nových výrobků;
- vedoucí obchodního a marketingového úseku;
- vedoucí registrace;
- vedoucí zásobování;
- vedoucí skladu;
- správce informačního systému;
- vedoucí výroby
- vedoucí ekonomického úseku

Osobní náklady vynaložené na zaměstnance v roce 2022: 53 611 tis. Kč.

Srovnání s lety 2012 až 2022, viz tabulka č. 1.

Tabulka č. 1: Srovnání počtu a struktury zaměstnanců roku 2012 až 2022.

Název	Rok										
	2012	2013	2014	2015	2016	2017	2018	2019	2020	2021	2022
Průměrný počet zaměstnanců	61	64	66	87	92	87	89	94	96	92	92
Počet řídicích pracovníků	6	6	6	9	9	9	11	11	12	12	12
Osobní náklady na zaměstnance — celkem v tis. Kč	23 601	26 622	28 182	35 334	37 425	38 311	43 691	47 278	52 160	50 233	53 611
Průměrné náklady na 1 zaměstnance v tis. Kč	387	416	427	406	407	440	491	503	543	546	583

Společnost v roce 2022 vyplácela odměny (tantiémy) osobám, které jsou statutárním orgánem či členem statutárního nebo dozorčího orgánu a dále i dividendy akcionářům.





II.

INFORMACE O ÚČETNÍCH METODÁCH A OBECNÝCH ÚČETNÍCH ZÁSADÁCH

1. ZPŮSOB OCENĚNÍ

Hotové výrobky byly oceněny vnitropodnikovou cenou, která v sobě zahrnuje přímé materiálové náklady — přímý materiál, přímé mzdy včetně sociálního a zdravotního pojištění a ostatní přímé náklady. Veškerý majetek byl oceněn pořizovací cenou. Nebylo potřeba stanovit jiný způsob ocenění. Cenné papíry společnost nevlastnila.

Způsob uplatněný při přepočtu údajů v cizích měnách na českou měnu = uplatnění směnných kurzů vyhlášených ČNB.

2. PLÁN ODPISU MAJETKU

Dlouhodobý hmotný majetek, jehož pořizovací cena je vyšší než Kč 80 000,- je odepisován podle zákona o dani z příjmu. Nehmotný majetek a jeho daňové odpisování již ZDP od 1. 1. 2021 neupravuje a daňová uznatelnost účetních odpisů dlouhodobého nehmotného majetku se u poplatníků, kteří vedou účetnictví, řídí § 24 odst. 2 písm. v) ZDP. V roce 2022 se účtovalo rozlišně o účetních a daňových odpisech. V letošním i minulém roce jsme využili daňového balíčku schváleného parlamentem na mimořádné odpisy u hmotného majetku zařazeného do první odpisové skupiny, u kterého odepisujeme rovnoměrně bez přerušení do 100 % vstupní ceny za 12 měsíců. U hmotného majetku zařazeného ve druhé odpisové skupině jsme využili odepsání do 100% vstupní ceny za 24 měsíců, přitom za prvních 12 měsíců uplatníme odpisy rovnoměrně do výše 60 % vstupní ceny hmotného majetku a za dalších bezprostředně následujících 12 měsíců uplatníme odpisy rovnoměrně do výše 40 % vstupní ceny hmotného majetku. Drobný dlouhodobý hmotný majetek do 40 tis. Kč je 100 % odepsán při pořízení, evidence je vedena v IS K2 a nad 40 tis. Kč dochází k účetním odpisům dle doby použitelnosti. Pro odpisování dlouhodobého hmotného majetku je použita metoda zrychleného odpisování, co se týče daňových odpisů. Pro účetní odpisy je použita metoda rovnoměrného odpisování. Od roku 2017 je veškerý dlouhodobý majetek nově evidován a odpisován v IS K2. U nově pořízeného investičního majetku v 5. a 6. odpisové skupině je použita metoda rovnoměrných daňových odpisů.

3. OPRAVNÉ POLOŽKY K POHLEDÁVKÁM, MAJETKU A ZÁSOBÁM.

Tabulka č. 2: Vývoj opravných položek k pohledávkám

	tvorba opravných položek			stav opravných položek k 31.12.
	daňové náklady	nedaňové náklady	celkem	
2015	60 426,24	30 085,64	90 511,88	1 000 574,98
2016	69 793,91	18 000,00	87 793,91	1 110 249,30
2017	16 112,68	0	16 112,68	4 426 103,10
2018	2 163,14	0	2 163,14	636 140,91
2019	12 454,30	0	12 454,30	360 411,55
2020	17 550,21	0	17 550,21	362 994,82
2021	31 731,04	32 645,40	64 376,44	383 925,10
2022	64 674,04		64 674,04	361 835,81

V roce 2022 byly vytvořeny k pohledávkám z roku 2021 opravné položky v celkové výši 66 630,65 Kč a ponížena pohledávka z roku 2019 v celkové výši 1 956,61 Kč. Byly zrušeny opravné položky ve

výši 16 412,58 Kč z důvodu odepsání pohledávky dle §8c. Celkový stav opravných položek evidovaných na účtu 391 k 31. 12. 2022 je 361 835,81 Kč.

Tabulka č. 3: Vývoj stavu opravných položek k zásobám

	materiál	nedokončená výroba/polotovary	hotové výrobky	zboží	celkem
2015	405 820,80	172 670,37	295 295,85		873 787,02
2016	573 764,75	68 409,61	140 934,66		783 109,02
2017	568 554,97	54 120,80	259 129,57		881 805,34
2018	626 829,06	0	147 707,57		774 536,63
2019	900 331,07	95 327,55	118 296,78	111 743,30	1 225 698,70
2020	926 833,27	95 542,27	130 975,67	111 743,30	1 265 094,51
2021	481 044,70	294 113,81	355 813,47	111 743,30	1 242 715,28
2022	775 977,18	187 924,61	374 013,11	1 783,35	1 339 698,25

V roce 2022 byly tvořeny opravné položky k zásobám, které jsou umístěny ve skladu izolace. U těchto zásob se předpokládá, že bude obtížné je prodat či použít ve výrobě. U položek, u kterých se předpokládá prodej nebo jsou předmětem reklamace u dodavatelů, byla tvořena snížená opravná položka. Jinak byla tvořena opravná položka ve 100% hodnotě skladového zboží. Celková výše opravných položek k zásobám tvořených v roce 2022 byla 1 339 698,25 Kč. Z toho se jednalo o opravné položky k materiálu ve výši 775 977,18 Kč, k hotovým polotovarům 187 924,61 Kč, k hotovým výrobkům 374 013,11 Kč a ke zboží 1 783,35 Kč.

4. VÝPOČET ODLOŽENÉ DANĚ

Výpočet odložené daně byl prováděn závazkovou metodou rozvahového přístupu. Společnost AVEFLOR, a. s. si je vědoma nutnosti použít zásadu opatrnosti při účtování o odložené dani, tj. o odloženém závazku se účtuje vždy a o odložené pohledávce jen při vysoké pravděpodobnosti budoucího základu daně.

V roce 2015 byl stanovený celkový odložený závazek ve výši 1 700 968,53 Kč.

V roce 2016 byl stanovený celkový odložený závazek ve výši 1 708 819,58 Kč. Oproti roku 2015 došlo ke zvýšení o 7 851,05 Kč.

V roce 2017 byl stanovený celkový odložený závazek ve výši 1 816 021,58 Kč. Oproti roku 2016 došlo ke zvýšení o 107 202,00 Kč.

V roce 2018 byl stanovený celkový odložený závazek ve výši 1 842 474,14 Kč. Oproti roku 2017 došlo ke zvýšení o 26 452,56 Kč.

V roce 2019 byl stanovený celkový odložený závazek ve výši 1 770 527,86 Kč. Oproti roku 2018 došlo ke snížení o 71 946,28 Kč.

V roce 2020 byl stanovený celkový odložený závazek ve výši 1 653 865,-Kč. Oproti roku 2019 došlo ke snížení o 116 662,86 Kč.

V roce 2021 byl stanovený celkový odložený závazek ve výši 1 545 172,89 Kč. Oproti roku 2020 došlo ke snížení o 108 692,11 Kč.

V roce 2022 byl stanovený celkový odložený závazek ve výši 1 119 809,63 Kč. Oproti roku 2020 došlo ke snížení o 425 363,26 Kč.



5. REZERVY

V roce 2022 byla vytvořena zákonná rezerva na nevybranou dovolenou zaměstnanců ve výši 801 292,53 Kč.



III.

DOPLŇUJÍCÍ INFORMACE K ROZVAZE A VÝKAZU ZISKU A ZTRÁT

6. DLOUHODOBÝ HMOTNÝ A DLOUHODOBÝ NEHMOTNÝ MAJETEK

Společnost AVEFLOR, a. s. vlastní majetek uvedený v rozvaze, tržní hodnota majetku nebyla zjišťována. Rozpis stěžejního dlouhodobého hmotného a nehmotného majetku vlastněného společností AVEFLOR, a. s. v roce 2022 je uveden v následující tabulce č. 4. Srovnatelné údaje pro rok 2020 až 2021 jsou uvedeny v následující tabulce. Budovy společnosti jsou zastaveny ve prospěch ČSOB, a. s. jako záruka za poskytnuté investiční úvěry. V červnu 2018 byla podána žádost na katastr nemovitostí na zanesení zrušení zástavy vůči Českomoravské záruční a rozvojové bance, neboť úvěr vůči této bance byl splacen. Zástavní právo bylo zrušeno. Společnosti byla v březnu 2018 připsána dotace od Českomoravské záruční a rozvojové banky, a.s. ve výši 700 000 Kč. O této dotaci bylo společností v roce 2018 účtováno do výnosů.

Tabulka č. 4: Rozpis DHM a DNM pro rok 2020–2022

2022			
HIM, NIM	Pořizovací cena v Kč	Oprávký v Kč	Zůstatková cena v Kč
Stroje, přístroje, zařízení	52 363 027	43 034 541	9 328 485
Budovy	67 534 049	26 082 082	41 451 967
Software	4 796 947	3 708 592	1 088 355
Ocenitelná práva	800 000	800 000	0
Umělecká díla a sbírky	356 641		356 641
Pozemky	1 566 579		1 566 579
2021			
HIM, NIM	Pořizovací cena v Kč	Oprávký v Kč	Zůstatková cena v Kč
Stroje, přístroje, zařízení	47 399 551	39 518 453	7 881 098
Budovy	60 886 294	24 256 275	36 630 019
Software	4 374 872	3 220 892	1 153 980
Ocenitelná práva	800 000	800 000	0
Umělecká díla a sbírky	356 641		356 641
Pozemky	1 566 579		1 566 579
2020			
HIM, NIM	Pořizovací cena v Kč	Oprávký v Kč	Zůstatková cena v Kč
Stroje, přístroje, zařízení	46 807 787	36 271 180	10 536 607
Budovy	60 800 580	22 522 960	38 277 619
Software	3 996 039	2 562 529	1 433 510
Ocenitelná práva	800 000	800 000	-
Umělecká díla a sbírky	356 641		356 641
Pozemky	1 018 739		1 018 739

V roce 2008 byla dokončena výstavba nových skladů společnosti. V roce 2014 byla zahájena a zkolaudována přístavba výrobního objektu k stávající budově č.p. 26. Došlo k výraznému rozšíření výrobních možností. Součástí přístavby bylo i vybudování administrativního zázemí. Tato přístavba byla financována především z cizích zdrojů. Na tuto akci byla schválena a v červnu 2015 proplacena dotace z fondů EU ve výši 13,7 mil. Kč. Na tuto dotaci probíhala v letech 2017–2019 kontrola z Finančního úřadu v Jičíně. Za porušení rozpočtové kázně požadoval ve svém nálezu FÚ zaplacení odvodu ve výši 1 578 Kč (tento odvod společnost zaplatila v červnu 2019) a 380 000 Kč (proti tomuto odvodu se společnost odvolala). Rozhodnutím Odvolacího finančního ředitelství se změnil původní platební výměr z částky 380 000 Kč na 120 000 Kč, kterou společnost zaplatila v lednu 2020. V dubnu 2021 Krajský soud v Hradci Králové tato rozhodnutí zrušil jako nezákonná a vrátil věc znovu k rozhodnutí Odvolacímu finančnímu ředitelství. OFŘ podalo tzv. kasační stížnost k Nejvyššímu správnímu soudu. Rozhodnutím OFŘ uznal, že byla nesprávně stanovená daň a platební výměr byl z celé výše zrušen. Částku 120.000,- Kč vrátil FÚ pro Královehradecký kraj dne 27. 9. 2021.

7. NAJATÝ MAJETEK

Firma nemá k 31. 12. 2022 pronajatý majetek na leasing. Naposledy měla společnost pronajatý majetek formou leasingu v roce 2013.

8. POHLEDÁVKY A ZÁVAZKY K 31. 12. 2022

• pohledávky z obchodního styku (účet 311) celkem:	24 006 tis. Kč
• pohledávky z obchodního styku	
• do 1 roku:	23 881 tis. Kč
• více jak 1 rok:	125 tis. Kč
• závazky z obchodního styku (účet 321) celkem:	18 487 tis. Kč
• do 1 roku:	18 480 tis. Kč
• více jak 1 rok:	7 tis. Kč
• ostatní závazky:	
• k zaměstnancům:	2 789 tis. Kč
• k sociálnímu zabezpečení:	1 510 tis. Kč
• k státu	251 tis. Kč
• jiné závazky	68 tis. Kč
• dlouhodobé závazky:	
ostatní: půjčky + nezaplacené úroky k fyzickým osobám	4 115 tis. Kč
• krátkodobé bankovní úvěry:	
• krátkodobý úvěr:	30 560 tis. Kč
• dlouhodobé bankovní úvěry:	
• dlouhodobý úvěr:	13 040 tis. Kč



9. VLIV NA ZMĚNU VLASTNÍHO KAPITÁLU

Základní kapitál činí k 31. 12. 2022 Kč 4 000 000,-. V roce 2002 byl proveden zápis do OR o navýšení základního kapitálu z 1 mil Kč na zmíněné 4 mil. Kč. Vklad byl splacen nepeněžitým vkladem — vklad pohledávky. Nominální hodnota 1 akcie je Kč 10 000,-.

Vklad byl splacen.

Valná hromada rozhodla v roce 2022 o převodu zisku z roku 2021, který činil Kč 5 642 958,69 Kč, formou:

- převedením částky 4 701 208,69,- Kč na účet 428 – Nerozdělený zisk z minulých let;
- vyplacením částky ve výši 564 000 Kč formou dividend akcionářům;
- vyplacení částky ve výši 177 750 Kč formou tantiém členům představenstva a dozorčí rady;
- převedení částky 200 000 Kč na sociální fond.

Hospodářský výsledek před zdaněním činil v roce 2022 **Kč 7 544 405,02**. Hospodářský výsledek po zdanění představuje zisk ve výši **Kč 6 167 048,28**.

Základ daně po odečtu darů činí Kč 10 010 000. Celková daňová povinnost po odečtení slevy na dani podle § 35 odst. 1 a) zákona byla vypočtena na **Kč 1 802 720,-**.

Daň z běžné činnosti činila Kč 1 802 720,-. O takto vykázaném zisku po zdanění bude rozhodovat řádná valná hromada v roce 2023.

Vlastní kapitál společnosti AVEFLOR, a. s. k 31. 12. 2021 činil **Kč 95 765 452,24**.

10. OSTATNÍ

V prosinci roku 2021 byla zahájena stavba střešní fotovoltaické elektrárny s bateriovým úložištěm na objektu skladové haly. Tato stavba byla realizována firmou ČEZ ESCO. Po dlouhých průtazích s dokončením stavby, byla FVE spuštěna na přelomu ledna a února 2023. FVE má maximální výkon 150 kWp. Předpokládáme, že díky výrobě elektřiny z této FVE snížíme odběr ze sítě o cca 25–30 %. Projekt výstavby byl spolufinancován ze zdrojů Evropské unie.

V naší společnosti se v následujících týdnech bude finalizovat dokončení projektu výroby fyto komplexu astaxanthinu o vysoké koncentraci (nad 50 %), který je spolufinancován ze zdrojů EU. V měsíci květnu 2023 bude spuštěna zkušební výroba a pilotní výroba prvních šarží. Celý dlouhodobý projekt, který začal ve výzkumných laboratořích centra Algatech, bude zakončen v prvním pololetí roku 2023. Věříme, že přinese mnoho spokojených uživatelů po celém světě, neboť jde o unikátní technologii, která nebyla ve světě ještě použita pro separaci astaxanthinu o této čistotě.

Účetní závěrka k 31. prosinci 2022 byla sestavena za předpokladu nepřetržitého trvání společnosti. Příložená účetní závěrka tudíž neobsahuje žádné úpravy, které by mohly z této nejistoty vyplývat. Na základě vyhodnocení všech aktuálně dostupných informací se nicméně domníváme, že předpoklad nepřetržitého trvání společnosti není ohrožen, a tudíž použití tohoto předpokladu pro sestavení účetní závěrky je i nadále vhodné, a v současnosti ani neexistuje významná nejistota týkající se tohoto předpokladu.

11. ROZVRŽENÍ TRŽEB Z PRODEJE ZBOŽÍ A VÝROBKŮ V ROCE 2022

V následující tabulce je provedeno rozvržení tržeb dle jednotlivých zemí a dle prodeje v kusech (je započítán i prodej materiálu a surovin).

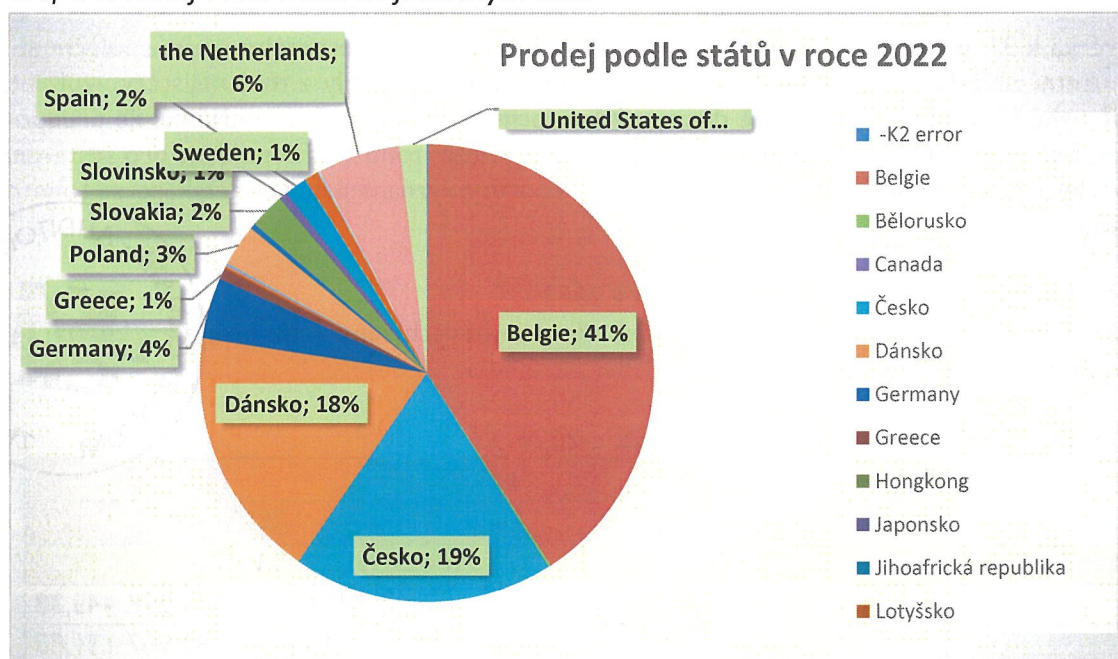
Tabulka č. 5 a Graf č. 2: Rozvržení tržeb v roce 2021 a 2022

	Roky			
	2021		2022	
Stát zákazníka	Množství	Obrat	Množství	Obrat
Ostatní	9 183,00	407 338,50	2 747,00	228 445,38
Belgie	2 828 047,36	56 661 438,86	3 906 014,23	82 967 121,88
Bělorusko	22 000,00	803 352,36	7 890,00	307 982,21
Canada	10 008,00	386 286,28		
Česko	910 672,20	40 859 785,46	702 468,34	37 764 488,91
Dánsko	670 997,68	20 949 333,03	782 330,00	36 296 813,13
Germany	414 020,00	15 318 070,67	176 544,00	8 750 591,51
Greece	29 058,00	1 124 846,71	39 460,00	1 498 628,41
Hongkong	2 010,00	101 285,91		



Japonsko	I	3 700,40		
Jihoafrická republika	3 500,00	243 381,75		
Lotyšsko	19 850,00	631 230,94	10 001,00	308 738,52
Maďarsko	9 840,00	444 301,64		
Malajsie	10 116,00	483 300,22	7 066,00	320 849,01
MALTA	I	2 165,89		
Maroko	10 500,00	500 707,41		
Moldavsko	4 001,00	163 576,00	7 002,00	305 456,20
Poland	117 850,00	4 325 717,20	158 164,00	6 005 683,94
Rusko	32 342,00	1 176 466,64	22 500,00	782 318,03
Saudská Arábie			I	3 935,20
Slovakia	152 453,00	4 887 071,91	150 517,00	5 084 150,21
Slovinsko	41 325,00	867 013,01	61 447,00	1 261 681,58
Spain	123 409,00	2 738 337,19	117 969,00	3 312 608,97
Sweden	47 424,00	2 193 517,06	43 027,00	1 996 338,51
Switzerland	8 349,00	329 711,56	112 244,00	327 404,66
the Netherlands	348 322,86	13 711 466,78	253 395,90	12 005 162,50
United States of America	49 312,00	2 483 261,78	79 469,00	3 918 793,20
Celkový součet	5 874 592,10	171 796 665,13	6 640 256,46	203 447 191,94

Graf č. 2: Prodej v roce 2022 dle jednotlivých států



Budčeves, dne 15. 5. 2023


Ing. Jan Zubatý

Ing. Jan Zubatý
místopředseda představenstva
společnosti AVEFLOR, a. s.



Příloha č. I: Rozvaha za rok 2022

ROZVAHA



k. 31.12.2022

Od 1.1.2022 Do 31.12.2022

v tisících Kč

6 4 2 5 9 8 3 8

Obchodní firma nebo jiný název účetní jednotky

AVEFLOR, a.s.


Stálo nebo bydlisté účetní jednotky
a místo podnikání, IČMHI se od bydliště

Budčeves 26/26

Budčeves

507 32

Označ	AKTIVA	Sběrné účetní období			Minulé období
		Brutto	Korekce	Netto	Netto (Rok 2021)
	AKTIVA CELKEM	+252 958	+75 327	+177 631	+146 442
A.	Pohledávky za upsaný základní kapitál				
B.	Státní aktiva	+139 609	+73 625	+65 984	+60 164
B.1.	Dlouhodobý nehmotný majetek	+5 597	+4 509	+1 088	+1 154
B.1.1.	Nehmotné výsledky vývoje				
B.1.2.	Ocenitelná práva	+5 597	+4 509	+1 088	+1 154
B.1.2.1.	Software	+4 797	+3 709	+1 088	+1 154
B.1.2.2.	Ostatní ocenitelná práva	+800	+800	+0	+0
B.1.3.	Goodwill				
B.1.4.	Ostatní dlouhodobý nehmotný majetek				
B.1.5.	Poskytnuté zálohy na dlouhodobý nehmotný majetek a nedokončený dlouhodobý nehmotný majetek				
B.1.5.1.	Poskytnuté zálohy na dlouhodobý nehmotný majetek				
B.1.5.2.	Neokončený dlouhodobý nehmotný majetek				
B.2.	Dlouhodobý hmotný majetek	+133 970	+69 116	+64 854	+58 968
B.2.1.	Pozemky a stavby	+69 100	+26 082	+43 018	+38 196
B.2.1.1.	Pozemky	+1 566	+0	+1 566	+1 566
B.2.1.2.	Stavby	+67 534	+26 082	+41 452	+36 630
B.2.2.	Hmotné movité věci a jejich soubory	+52 363	+43 034	+9 329	+7 881
B.2.3.	Oceňovací rozdíly k nabytému majetku	+0	+0	+0	+0
B.2.4.	Ostatní dlouhodobý hmotný majetek	+357	+0	+357	+357
B.2.4.1.	Příležitostné celky trvalých porostů	+0	+0	+0	+0
B.2.4.2.	Dospělá zvířata a jejich skupiny	+0	+0	+0	+0
B.2.4.3.	Jiný dlouhodobý hmotný majetek	+357	+0	+357	+357
B.2.5.	Poskytnuté zálohy na dlouhodobý hmotný majetek a nedokončený dlouhodobý hmotný majetek	+12 150	+0	+12 150	+12 534
B.2.5.1.	Poskytnuté zálohy na dlouhodobý hmotný majetek	+0	+0	+0	+0
B.2.5.2.	Neokončený dlouhodobý hmotný majetek	+12 150	+0	+12 150	+12 534
B.3.	Dlouhodobý finanční majetek	+42	+0	+42	+42
B.3.1.	Podíly - ovládaná nebo ovládající osoba	+42	+0	+42	+42
B.3.2.	Zapůjčky a úvěry - ovládaná nebo ovládající osoba				
B.3.3.	Podíly - podstatný vliv				
B.3.4.	Zapůjčky a úvěry - podstatný vliv				
B.3.5.	Ostatní dlouhodobé cenné papíry a podíly				
B.3.6.	Zapůjčky a úvěry - ostatní				
B.3.7.	Ostatní dlouhodobý finanční majetek				
B.3.7.1.	Jiný dlouhodobý finanční majetek				
B.3.7.2.	Poskytnuté zálohy na dlouhodobý finanční majetek				
C.	Oběžná aktiva	+112 485	+1 702	+110 783	+85 856
C.1.	Zasoby	+78 158	+1 340	+76 818	+57 930
C.1.1.	Materiál	+65 621	+776	+64 845	+46 597
C.1.2.	Nedokončená výroba a polotovary	+4 343	+188	+4 155	+2 436
C.1.3.	Výrobky a zboží	+8 194	+376	+7 818	+8 897



Označ	AKTIVA	Běžné účetní období			Minulé období
		Brutto	Korekce	Netto	Netto (Rok 2021)
C.I.3.1.	Výrobky	+8 016	+374	+7 642	+8 832
C.I.3.2.	Zboží	+178	+2	+176	+65
C.I.4.	Mladé a ostatní zvířata a jejich skupiny				
C.I.5.	Poskytnuté zálohy na zásoby				
C.II.	Pohledávky	+34 260	+362	+33 898	+27 887
C.II.1.	Dlouhodobé pohledávky				
C.II.1.1.	Pohledávky z obchodních vztahů				
C.II.1.2.	Pohledávky - ovládaná nebo ovládaná osoba				
C.II.1.3.	Pohledávky - podstatný vliv				
C.II.1.4.	Odpovědná daňová pohledávka				
C.II.1.5.	Pohledávky - ostatní				
C.II.1.5.1.	Pohledávky za společnosti				
C.II.1.5.2.	Dlouhodobé poskytnuté zálohy				
C.II.1.5.3.	Dohadné úchy aktivní				
C.II.1.5.4.	Jiné pohledávky				
C.II.2.	Krátkodobé pohledávky	+34 260	+362	+33 898	+27 887
C.II.2.1.	Pohledávky z obchodních vztahů	+24 057	+362	+23 695	+17 942
C.II.2.2.	Pohledávky - ovládaná nebo ovládaná osoba				
C.II.2.3.	Pohledávky - podstatný vliv				
C.II.2.4.	Pohledávky - ostatní	+10 203	+0	+10 203	+9 945
C.II.2.4.1.	Pohledávky za společnosti				
C.II.2.4.2.	Sociální zabezpečení a zdravotní pojištění				
C.II.2.4.3.	Stát - daňové pohledávky	+3 795	+0	+3 795	+3 261
C.II.2.4.4.	Krátkodobé poskytnuté zálohy	+399	+0	+399	+2 106
C.II.2.4.5.	Dohadné úchy aktivní				
C.II.2.4.6.	Jiné pohledávky	+6 009		+6 009	+4 578
C.II.3.	Časové rozlišení aktiv				
C.II.3.1.	Náklady příštích období				
C.II.3.2.	Kompletní náklady příštích období				
C.II.3.3.	Příjmy příštích období				
C.III.	Krátkodobý finanční majetek				
C.III.1.	Podíly - ovládaná nebo ovládaná osoba				
C.III.2.	Ostatní krátkodobý finanční majetek				
C.IV.	Peněžní prostředky	+67	+0	+67	+39
C.IV.1.	Peněžní prostředky v pokladně	+51	+0	+51	+29
C.IV.2.	Peněžní prostředky na účtech	+16	+0	+16	+10
B.	Časové rozlišení aktiv	+864		+864	+422
D.1.	Náklady příštích období	+343		+343	+292
D.2.	Kompletní náklady příštích období				
D.3.	Příjmy příštích období	+521		+521	+130


Označ	PASIVA	Běžné účetní období	Minulé období
		Netto	Netto (Rok 2021)
	PASIVA CELKEM	+177 631	+146 442
A.	Vlastní kapitál	+95 766	+88 999
A.I.	Základní kapitál	+4 000	+4 000
A.I.1.	Základní kapitál	+4 000	+4 000
A.I.2.	Vlastní podíly (-)		
A.I.3.	Změny základního kapitálu		
A.II.	Ážbové a kapitálové fondy	+5 979	+4 533
A.E.1.	Ážbové		
A.E.2.	Kapitálové fondy	+5 979	+4 533



A.E.2.1.	Ostatní kapitálové fondy		
A.E.2.2.	Oceňovací rozdíly z přecenění majetku a závazků (+/-)	+5 979	+4 533
A.E.2.3.	Oceňovací rozdíly z přecenění při přeměnách obchodních korporací (+/-)		
A.E.2.4.	Rozdíly z přeměn obchodních korporací (+/-)		
A.E.2.5.	Rozdíly z ocenění při přeměnách obchodních korporací (+/-)		
A.II.	Fondy ze zisku	+986	+890
A.II.1.	Ostatní rezervní fond	+890	+890
A.II.2.	Statutární a ostatní fondy	+96	+0
A.V.	Výsledek hospodaření minulých let (+/-)	+78 634	+73 933
A.V.1.	Nerozdělený zisk nebo neutrazená ztráta minulých let (+/-)	+78 634	+73 933
A.V.2.	Jiný výsledek hospodaření minulých let (+/-)	+0	+0
A.V.	Výsledek hospodaření běžného účetního období (+/-)	+6 167	+5 643
A.VI.	Rozhodnuto o zůstkové výplatě podílu na zisku (-)		
B.+G.	Čistá zůstava	+81 550	+57 252
B.	Rezervy	+801	+695
B.1.	Rezerva na důchody a podobné závazky		
B.2.	Rezerva na daň z příjmů		
B.3.	Rezervy podle zvláštních právních předpisů		
B.4.	Ostatní rezervy	+801	+695
C.	Závazky	+80 749	+56 557
C.1.	Dlouhodobé závazky	+18 275	+15 246
C.1.1.	Vydané dluhopisy		
C.1.1.1.	Výměnitelné dluhopisy		
C.1.1.2.	Ostatní dluhopisy		
C.1.2.	Závazky k úvěrovým institucím	+13 040	+9 387
C.1.3.	Dlouhodobé přijaté zálohy		
C.1.4.	Závazky z obchodních vztahů		
C.1.5.	Dlouhodobé směnky k úhradě		
C.1.6.	Závazky - ovládaná nebo ovládaná/ici osoba		
C.1.7.	Závazky - podstatný vliv		
C.1.8.	Odstoupený daňový závazek	+1 120	+1 545
C.1.9.	Závazky - ostatní	+4 115	+4 314
C.1.9.1.	Závazky ke společníkům		
C.1.9.2.	Dohadné účty pasivní		
C.1.9.3.	Jiné závazky	+4 115	+4 314
C.1.	Kratkodobé závazky	+62 474	+41 311
C.1.1.	Vydané dluhopisy		
C.1.1.1.	Výměnitelné dluhopisy		
C.1.1.2.	Ostatní dluhopisy		
C.1.2.	Závazky k úvěrovým institucím	+30 560	+19 639
C.1.3.	Kratkodobé přijaté zálohy	+8 652	+2 117
C.1.4.	Závazky z obchodních vztahů	+18 594	+15 375
C.1.5.	Kratkodobé směnky k úhradě		
C.1.6.	Závazky - ovládaná nebo ovládaná/ici osoba		
C.1.7.	Závazky - podstatný vliv		
C.1.9.	Závazky ostatní	+4 668	+4 180
C.1.9.1.	Závazky ke společníkům		



Označ.	P A S I V A	Běžné účetní období	Minulé období
		Netto	Netto (Rok 2021)
C.II.8.2.	Krátkodobé finanční výpomoci		
C.II.8.3.	Závazky k zaměstnancům	+2 806	+2 493
C.II.8.4.	Závazky ze sociálního zabezpečení a zdravotního pojištění	+1 510	+1 335
C.II.8.5.	Stát - daňové závazky a dotace	+251	+220
C.II.8.6.	Dohadné účty pasivní	+33	+60
C.II.8.7.	Jiné závazky	+68	+72
C.II.	Časové rozlišení pasiv		
C.III.1.	Výdaje příštích období		
C.III.2.	Výnosy příštích období		
D.	Časové rozlišení pasiv	+315	+191
D.1.	Výdaje příštích období	+315	+191
D.2.	Výnosy příštích období		

Sestaveno dne: 15.5.2023	Podpisový záznam fyzické osoby, která je účetní jednotkou nebo statutárním orgánem účetní jednotky, pozámka
Právní forma účetní jednotky:	Ing. ZUBATÝ Jan
Předmět podnikání: Výroba farmaceutických přípravků Výroba chemických látek a chemických přípravků Pozn.:	



Příloha č. 2: Výkaz zisků a ztrát za rok 2022

VÝKAZ ZISKU A ZTRÁTY



k. 31.12.2022

Od: 1.1.2022 Do: 31.12.2022

v tisících Kč

č 6 4 2 5 9 8 3 8

Obchodní firma nebo jiný název účetní jednotky

AVEFLOR, a.s.


Sídlo nebo bydliště účetní jednotky
a místo podnikání, IČDIH se od bydliště

Budčeves 26/26


Budčeves

507 32

Označ.	VÝKAZ ZISKU A ZTRÁTY	Skutečnost v účetním období	
		sledovaném	(Rok 2021)
L	Tržby z prodeje výrobků a služeb	+201 099	+170 424
E	Tržby za prodej zboží	+507	+670
A	Výkonová spotřeba	+133 289	+101 465
A.1.	Náklady vynaložené na prodané zboží	+331	+438
A.2.	Spotřeba materiálů a energie	+113 545	+82 734
A.3.	Služby	+19 413	+18 293
B	Změna stavu zásob vlastní činnosti (+/-)	-452	+4 655
C	Aktivace (-)	+0	+0
D	Osobní náklady	+53 611	+50 233
D.1.	Mzdové náklady	+39 430	+37 016
D.2.	Náklady na sociální zabezpečení, zdravotní pojištění a ostatní náklady	+14 181	+13 217
D.2.1	Náklady na sociální zabezpečení a zdravotní pojištění	+12 757	+11 776
D.2.2	Ostatní náklady	+1 424	+1 441
E	Úprava hodnot v provozní oblasti	+6 082	+5 702
E.1.	Úpravy hodnot dlouhodobého nehmotného a hmotného majetku	+6 008	+5 704
E.1.1	Úpravy hodnot dlouhodobého nehmotného a hmotného majetku - trvalé	+6 008	+5 704
E.1.2	Úpravy hodnot dlouhodobého nehmotného a hmotného majetku - dočasné	+0	+0
E.2.	Úpravy hodnot zásob	+67	+10
E.3.	Úpravy hodnot pohřebek	+7	-12
III	Ostatní provozní výnosy	+2 167	+1 100
III.1.	Tržby z prodaného dlouhodobého majetku	+0	+0
III.2.	Tržby z prodaného materiálu	+1 651	+755
III.3.	Jiné provozní výnosy	+516	+345
F	Ostatní provozní náklady	+3 357	+1 729
F.1.	Zůstatková cena prodaného dlouhodobého majetku	+0	+0
F.2.	Prodávý materiál	+1 591	+527
F.3.	Daně a poplatky	+252	+289
F.4.	Rezervy v provozní oblasti a kompletní náklady příštích období	+106	-307
F.5.	Jiné provozní náklady	+1 408	+1 220
*	* Provozní výsledek hospodaření (+/-)	+7 886	+8 410
IV	Výnosy z dlouhodobého finančního majetku - podíly	+0	+0
IV.1.	Výnosy z podílů - ovládaná nebo ovládaná osoba	+0	+0
IV.2.	Ostatní výnosy z podílů	+0	+0
G	Náklady vynaložené na prodané podíly	+0	+0
V	Výnosy z ostatního dlouhodobého finančního majetku	+0	+0
V.1	Výnosy z ostatního dlouhodobého finančního majetku - ovládaná nebo ovládaná osoba	+0	+0
V.2.	Ostatní výnosy z ostatního dlouhodobého finančního majetku	+0	+0



Označ.	VÝKAZ ZISKU A ZTRÁTY	Skutečnost v účetním období	
		sledovaném	(Rok 2021)
H.	Náklady související s ostatním dlouhodobým finančním majetkem	+0	+0
VI.	Výnosové úroky a podobné výnosy		
VI.1.	Výnosové úroky a podobné výnosy - ovládaná nebo ovládající osoba		
VI.2.	Ostatní výnosové úroky a podobné výnosy		
I.	Úpravy hodnot a rezervy ve finanční oblasti		
J.	Nákladové úroky a podobné náklady	+1 566	+664
J.1.	Nákladové úroky a podobné náklady - ovládaná nebo ovládající osoba	+1 566	+664
J.2.	Ostatní nákladové úroky a podobné náklady	+0	+0
VII.	Ostatní finanční výnosy	+3 760	+1 248
K.	Ostatní finanční náklady	+2 535	+2 272
*	Finanční výsledek hospodaření (+/-)	-341	-1 688
**	Výsledek hospodaření před zdaněním (+/-)	+7 545	+6 722
L.	Daň z příjmů	+1 378	+1 079
L.1.	Daň z příjmů splatná	+1 803	+1 188
L.2.	Daň z příjmů odložená (+/-)	-425	-109
**	Výsledek hospodaření po zdanění (+/-)	+6 167	+5 643
M.	Převod podílu na výsledku hospodaření společníkům (+/-)		
***	Výsledek hospodaření za účetní období (+/-)	+6 167	+5 643
°	Čistý obrát za účetní období = I + II + III + IV. + V. + VI. + VII.	+207 533	+173 442

Sebevazeno dne: 15.5.2023	Podpisový znanam fyzické osoby, která je účetní jednotkou nebo statutárního orgánu účetní jednotky, poznámka
Právní forma účetní jednotky:	Ing. ZUBÁTY Jan
Předmět podnikání: Výroba farmaceutických přípravků Výroba chemických látek a chemických přípravků	
Pozn.:	

